

## **Reformierte Kirchgemeinde Stallikon Wettswil**

# **Jahresrechnung 2025**

---

Ablieferung an die Kirchenpflege	2. März 2026
Abnahmebeschluss Kirchenpflege	18. März 2026
Ablieferung an Rechnungsprüfungskommission	19. März 2026
Abnahmebeschluss Rechnungsprüfungskommission	13. April 2026
Abnahmebeschluss Kirchgemeindeversammlung	7. Juni 2026

---

## Inhaltsverzeichnis

	<b>Seite</b>
<b>Bericht, Anträge und Beschlüsse</b>	
<b>1</b>	<b>Bericht der Kirchenpflege</b> 1
<b>2</b>	<b>Anträge und Beschlüsse</b> 2 - 4
<b>3</b>	<b>Kurzbericht der Revisionsstelle</b> 5
<b>4</b>	<b>Vollständigkeitserklärung</b> 6
<b>Jahresrechnung - Finanzbericht</b>	
<b>5</b>	<b>Finanzierung</b> 7
<b>6</b>	<b>Erfolgsrechnung</b> 8 - 9
<b>7</b>	<b>Investitionsrechnungen</b> 10 - 11
<b>8</b>	<b>Bilanz</b> 12 - 13
<b>9</b>	<b>Geldflussrechnung</b> 14
<b>10</b>	<b>Anhang</b>
<b>Grundlagen und Grundsätze der Rechnungslegung</b>	
<b>A1</b>	<b>Angewandtes Regelwerk</b> 15
<b>A1</b>	<b>Rechnungslegungs-, Bilanzierungs- und Bewertungsgrundsätze</b> 15
<b>Finanzinformationen</b>	
<b>A2</b>	<b>Anlagenspiegel Finanzvermögen</b> 16
<b>A3</b>	<b>Anlagenspiegel Verwaltungsvermögen</b> 17
<b>A4</b>	<b>Beteiligungsspiegel</b> 18
<b>A5</b>	<b>Gewährleistungsspiegel / Eventualverpflichtungen</b> 19

	<b>Seite</b>
<b>A6</b> Rückstellungsspiegel	20
<b>A7</b> Eigenkapitalnachweis	21
<b>A8</b> Sonderrechnungen	22 - 23
<b>A9</b> Haushaltsgleichgewicht	24
<b>A10</b> Finanzkennzahlen	25
<b>Kreditrechtliche Angaben</b>	
<b>A11</b> Verpflichtungskredite	26


<b>Jahresrechnung - Details zum Finanzbericht</b>	
11	Erfolgsrechnung <span style="float: right;">27 - 30</span>
12	Erläuterungen zur Erfolgsrechnung <span style="float: right;">31</span>
13	Investitionsrechnung Verwaltungsvermögen <span style="float: right;">32</span>
14	Investitionsrechnung Finanzvermögen <span style="float: right;">33</span>
15	Bilanz <span style="float: right;">34 - 35</span>

**Kontakt**

Kirchgemeindeverwaltung Stallikon Wettswil  
 Husächerstrasse 12  
 8907 Wettswil

Kirchenpflegepräsidentin:

Danièle Beringer



Kirchenpfleger des Ressorts Finanzen:

Michael Thuy



# **Bericht, Anträge und Beschlüsse**

## Bericht der Kirchenpflege

### Finanzieller Überblick zur Jahresrechnung

		Budget 2025	Jahresrechnung 2025
Steuerfuss	Steuerfuss	11%	11%
Erfolgsrechnung	Jahresergebnis Erfolgsrechnung (Ertragsüberschuss)	8'545.00	94'033.66
Fiskalertrag	Direkte Nettosteuern natürliche & juristische Personen	1'074'900.00	1'217'769.90
Bilanz	Flüssige Mittel		958'300.31
	Bilanzüberschuss/-fehlbetrag		2'250'731.85
Geldflussrechnung	Veränderung Flüssige Mittel		186'119.39

### Erläuterungen zum abgeschlossenen Rechnungsjahr


Die reformierte Kirchgemeinde Stallikon Wettswil schliesst die Jahresrechnung 2025 mit einem Aufwand von Fr. 1'280'585.10 und einem Ertrag von Fr. 1'374'618.76 ab. Daraus ergibt sich ein Ertragsüberschuss von Fr. 94'033.66. Budgetiert war ein Ertragsüberschuss von Fr. 8'545. Die Bilanz per 31.12.2025 weist Aktiven und Passiven von je Fr. 3'126'059.38 aus. Entsprechend der Bilanzzahlen beläuft sich der Bilanzüberschuss neu auf Fr. 2'250'731.85. Die flüssigen Mittel belaufen sich auf Fr. 958'300.31. Dies entspricht einer Veränderung von + Fr. 186'119.39

### Begründungen zu erheblichen Abweichungen gegenüber Budget

Die Jahresrechnung 2025 schliesst besser ab als budgetiert. Die Steuereinnahmen übertrafen das Budget um rund Fr. 143'000. Die Ausgaben in den einzelnen Funktionsbereichen überschritten das Budget insgesamt um rund Fr. 40'000.

Wettswil, 18. März 2026

Kirchenpflegepräsidentin - Danièle Beringer



## Antrag der Kirchenpflege

- 1 Die Kirchenpflege hat die **Jahresrechnung und die Sonderrechnungen 2025** der Kirchgemeinde Stallikon Wettswil genehmigt.
- 2 Antrag: Der Ertragsüberschusses in Höhe von Fr. 94'033.66 wir der finanzpolitischen Reserve gutgeschrieben
- 3 Die Jahresrechnung 2024 der Kirchgemeinde Stallikon Wettswil weist folgende Eckdaten aus:

<b>Erfolgsrechnung</b>	Gesamtaufwand	Fr.	1'280'585.10
	Gesamtertrag	Fr.	1'374'618.76
	<b>Ertragsüberschuss</b>	<b>Fr.</b>	<b>94'033.66</b>
<b>Investitionsrechnung Verwaltungsvermögen</b>	Ausgaben Verwaltungsvermögen	Fr.	-
	Einnahmen Verwaltungsvermögen	Fr.	-
	<b>Nettoinvestitionen Verwaltungsvermögen</b>	<b>Fr.</b>	<b>-</b>
<b>Investitionsrechnung Finanzvermögen</b>	Ausgaben Finanzvermögen	Fr.	-
	Einnahmen Finanzvermögen	Fr.	-
	<b>Nettoinvestitionen Finanzvermögen</b>	<b>Fr.</b>	<b>-</b>
<b>Bilanz</b>	<b>Bilanzsumme per 31.12.2025</b>	<b>Fr.</b>	<b>3'126'059.38</b>

Der Ertragsüberschuss der Erfolgsrechnung wird dem Bilanzüberschuss/-fehlbetrag gutgeschrieben.  
Dadurch erhöht sich der Bilanzüberschussbetrag auf Fr. 2'250'731.85


- 4 Die Kirchenpflege beantragt der Kirchgemeindeversammlung, die Gutschrift in die finanzpolitischen Reserve von Fr. 94'033.66, die Jahresrechnung 2025 und die Sonderrechnungen der Kirchgemeinde Stallikon Wettswil zu genehmigen.

Wettswil, 18. März 2026

Kirchenpflege  
Kirchenpflegepräsidentin

  
Danièle Beringer

Kirchenpfleger und Finanzverwalter

  
Michael Thuy

## Antrag der Rechnungsprüfungskommission

- 1 Die Rechnungsprüfungskommission hat die **Jahresrechnung und die Sonderrechnungen 2025** der Kirchgemeinde Stallikon Wettswil in der von der Kirchenpflege beschlossenen Fassung vom 18.03.2026 geprüft. Die Jahresrechnung weist folgende Eckdaten aus:

<b>Erfolgsrechnung</b>	Gesamtaufwand	Fr.	1'280'585.10
	Gesamtertrag	Fr.	1'374'618.76
	<b>Ertragsüberschuss</b>	<b>Fr.</b>	<b>94'033.66</b>
<b>Investitionsrechnung Verwaltungsvermögen</b>	Ausgaben Verwaltungsvermögen	Fr.	-
	Einnahmen Verwaltungsvermögen	Fr.	-
	<b>Nettoinvestitionen Verwaltungsvermögen</b>	<b>Fr.</b>	<b>-</b>
<b>Investitionsrechnung Finanzvermögen</b>	Ausgaben Finanzvermögen	Fr.	-
	Einnahmen Finanzvermögen	Fr.	-
	<b>Nettoinvestitionen Finanzvermögen</b>	<b>Fr.</b>	<b>-</b>
<b>Bilanz</b>	<b>Bilanzsumme per 31.12.2025</b>	<b>Fr.</b>	<b>3'126'059.38</b>

Der Ertragsüberschuss der Erfolgsrechnung wird dem Bilanzüberschuss/-fehibetrag gutgeschrieben. Dadurch erhöht sich der Bilanzüberschussbetrag auf Fr. 2'250'731.85

Die Bemerkungen der Rechnungsprüfungskommission und der entsprechende Antrag sind im nachfolgenden Dokument "Bericht der Rechnungsprüfungskommission" enthalten.

Wettswil, 19.03.2026

## Beschluss der Kirchgemeindeversammlung

Die Kirchgemeindeversammlung hat die Verrechnung mit der finanzpolitischen Reserve von Fr. 94'033.66, die Jahresrechnung 2025 und die Sonderrechnungen der Kirchgemeinde Stallikon Wettswil am 07.06.2026 entsprechend dem Antrag der Kirchenpflege genehmigt. Die Jahresrechnung weist folgende Eckdaten aus:

<b>Erfolgsrechnung</b>	Gesamtaufwand	Fr.	1'280'585.10
	Gesamtertrag	Fr.	1'374'618.76
	<b>Ertragsüberschuss</b>	<b>Fr.</b>	<b>94'033.66</b>
<b>Investitionsrechnung Verwaltungsvermögen</b>	Ausgaben Verwaltungsvermögen	Fr.	-
	Einnahmen Verwaltungsvermögen	Fr.	-
	<b>Nettoinvestitionen Verwaltungsvermögen</b>	<b>Fr.</b>	<b>-</b>
<b>Investitionsrechnung Finanzvermögen</b>	Ausgaben Finanzvermögen	Fr.	-
	Einnahmen Finanzvermögen	Fr.	-
	<b>Nettoinvestitionen Finanzvermögen</b>	<b>Fr.</b>	<b>-</b>
<b>Bilanz</b>	<b>Bilanzsumme per 31.12.2025</b>	<b>Fr.</b>	<b>3'126'059.38</b>

Der Ertragsüberschuss der Erfolgsrechnung wird dem Bilanzüberschuss/-fehlbetrag gutgeschrieben.  
Dadurch erhöht sich der Bilanzüberschussbetrag auf Fr. 2'250'731.85

Wettswil, 07.06.2026

Kirchenpflege  
Kirchenpflegepräsidentin

Der Kirchenpfleger des Ressorts Finanzen

Danièle Beringer



Michael Thuy



# **Bericht der Rechnungsprüfungskommission an die Ev.-reformierten Kirchgemeinde Stallikon - Wettswil**

## **Bericht zur finanztechnischen Prüfung der Jahresrechnung 2025**

### ***Einleitung***

Als Rechnungsprüfungskommission haben wir die beiliegende Jahresrechnung der ev. reformierten Kirchgemeinde Stallikon-Wettswil, bestehend aus den gesetzlich vorgeschriebenen Elementen für das am 31. Dezember 2025 abgeschlossene Rechnungsjahr geprüft.

### ***Verantwortung der Kirchenpflege***

Die Kirchenpflege ist für die Aufstellung der Jahresrechnung in Übereinstimmung mit den gesetzlichen Vorschriften verantwortlich. Diese Verantwortung beinhaltet die Ausgestaltung, Implementierung und Aufrechterhaltung eines internen Kontrollsystems mit Bezug auf die Aufstellung einer Jahresrechnung, die frei von wesentlichen falschen Angaben als Folge von Verstössen oder Irrtümern ist. Darüber hinaus ist die Kirchenpflege für die Auswahl und die Anwendung sachgemässer Rechnungslegungsmethoden sowie die Vornahme angemessener Schätzungen verantwortlich.

### ***Verantwortung der Rechnungsprüfungskommission***

Unsere Verantwortung ist es, aufgrund unserer Prüfung ein Prüfungsurteil über die Jahresrechnung abzugeben. Wir haben unsere Prüfung in Übereinstimmung mit den Schweizer Prüfungsstandards vorgenommen. Nach diesen Standards haben wir die Prüfung so zu planen und durchzuführen, dass wir hinreichende Sicherheit gewinnen, ob die Jahresrechnung frei von wesentlichen falschen Angaben ist.

Eine Prüfung beinhaltet die Durchführung von Prüfungshandlungen zur Erlangung von Prüfungsnachweisen für die in der Jahresrechnung enthaltenen Wertansätze und sonstigen Angaben. Die Auswahl der Prüfungshandlungen liegt im pflichtgemässen Ermessen des Prüfers. Dies schliesst eine Beurteilung der Risiken wesentlicher falscher Angaben in der Jahresrechnung als Folge von Verstössen oder Irrtümern ein. Bei der Beurteilung dieser Risiken berücksichtigt der Prüfer das interne Kontrollsystem, soweit es für die Aufstellung der Jahresrechnung von Bedeutung ist, um die den Umständen entsprechenden Prüfungshandlungen festzulegen, nicht aber um ein Prüfungsurteil über die Existenz und Wirksamkeit des internen Kontrollsystems abzugeben. Die Prüfung umfasst zudem die Beurteilung der Angemessenheit der angewandten Rechnungslegungsmethoden, der Plausibilität der vorgenommenen Schätzungen sowie eine Würdigung der Gesamtdarstellung der Jahresrechnung. Wir sind der Auffassung, dass die von uns erlangten Prüfungsnachweise eine ausreichende und angemessene Grundlage für unser Prüfungsurteil bilden.

### ***Prüfungsurteil***

Nach unserer Beurteilung entspricht die Jahresrechnung für das am 31. Dezember 2025 abgeschlossene Rechnungsjahr den gesetzlichen Vorschriften.

## **Berichterstattung aufgrund weiterer gesetzlicher und anderer rechtlicher Vorschriften**

### **Zur finanztechnischen Prüfung**

Die Prüfung wurde von Beat Röthlisberger geleitet, der als dipl. Wirtschaftsprüfer und zugelassener Revisionsexperte die fachliche Befähigung gemäss Art. 34 b. Abs. 2 der Verordnung über den Gemeindehaushalt des Kantons Zürich erfüllt.


Wir bestätigen, dass die an der finanztechnischen Prüfung beteiligten Personen die gesetzlichen Anforderungen an die Unabhängigkeit gemäss Art. 34 c der Verordnung über den Gemeindehaushalt des Kantons Zürich erfüllen.

### **Zur finanzpolitischen Prüfung**


Gemäss unserer Beurteilung ist die Jahresrechnung finanzrechtlich zulässig, rechnerisch richtig und finanziell angemessen. Die Vorschriften zum Haushaltsgleichgewicht – Mittelfristiger Ausgleich (§6 Finanzverordnung (Fivo) und §5 Vollzugsverordnung zur Fivo) sind eingehalten.

Wir beantragen der Kirchgemeindeversammlung die Jahresrechnung 2025 der Kirchgemeinde Stallikon Wettswil entsprechend dem Antrag der Kirchenpflege zu genehmigen.

Für die Rechnungsprüfungskommission:



Beat Röthlisberger  
Präsident



Daniel Wyss  
Aktuar

Wettswil a. A., 13. April 2026

Beilage: Jahresrechnung 2025

## Vollständigkeitserklärung

Der Kirchenpfleger des Ressorts Finanzen und die Präsidentin bestätigen, dass

- die Jahresrechnung den geltenden gesetzlichen Vorschriften entspricht und frei von wesentlichen falschen Darstellungen ist;
- alle Geschäftsvorfälle in der vorliegenden Jahresrechnung (Bilanz, Erfolgsrechnung, Investitionsrechnungen, Geldflussrechnung und Anhang) erfasst sind;
- alle bilanzierungspflichtigen Vermögenswerte und Verpflichtungen in der Jahresrechnung berücksichtigt sind;
- allen bilanzierungspflichtigen Risiken und Wertebussen bei der Bewertung und Festsetzung der Wertberichtigungen und Rückstellungen genügend Rechnung getragen worden sind;
- alle Eventualverpflichtungen, Bürgschaften, Beteiligungsverhältnisse und weiteren wesentlichen Angaben im Anhang zur Jahresrechnung vollständig und richtig aufgeführt sind;
- alle zum Verständnis des Jahresergebnisses nötigen Informationen in den Kommentaren zur Jahresrechnung enthalten sind.

Wettswil, 18. März 2026

Kirchenpfleger  
Finanzverwalter



Michael Thuy

Präsidentin  
Kirchenpflege



Danièle Beringer

# **Jahresrechnung - Finanzbericht**

## Finanzierung

<b>Finanzierung</b>	<b>Rechnung 2025</b>	<b>Budget 2025</b>	<b>Rechnung 2024</b>
+ Ertragsüberschuss	94'033.66	8'545.00	192'797.06
- Aufwandüberschuss	0.00	0.00	0.00
+ Aufwand für Abschreibungen und Wertberichtigungen	40'533.00	40'550.00	40'533.00
- Ertrag aus Aufwertungen	0.00	0.00	0.00
+ Einlagen in Fonds und Spezialfinanzierungen	0.00	0.00	0.00
- Entnahmen aus Fonds und Spezialfinanzierungen	-299.00	0.00	-1'359.00
+ Einlagen in das Eigenkapital	0.00	0.00	0.00
- Entnahmen aus dem Eigenkapital	0.00	0.00	0.00
<b>Selbstfinanzierung</b>	<b>134'267.66</b>	<b>49'095.00</b>	<b>231'971.06</b>
./. Nettoinvestitionen Verwaltungsvermögen	0.00	0.00	0.00
<b>Finanzierungsüberschuss (+) / Finanzierungsfehlbetrag (-)</b>	<b>134'267.66</b>	<b>87'160.00</b>	<b>268'347.70</b>
<b>Selbstfinanzierungsgrad (in %)</b>	<b>n/a</b>	<b>n/a</b>	<b>n/a</b>

**Selbstfinanzierung:** Summe der selbst erwirtschafteten Mittel. Die Selbstfinanzierung ist vergleichbar mit der Kenngrösse des Cashflows. Im Vergleich zum Cashflow erfolgt die Berechnung der Selbstfinanzierung nach einer vereinfachten Methode.

**Selbstfinanzierungsgrad:** Anteil der Nettoinvestitionen, welche aus eigenen Mitteln finanziert werden können. Mittelfristig sollte der Selbstfinanzierungsgrad im Durchschnitt gegen 100 % sein. Bei einem Wert von über 100 % können die Investitionen vollständig eigenfinanziert werden. Ein Selbstfinanzierungsgrad unter 100 % führt zu einer Neuverschuldung.

Gestufferter Erfolgsausweis		Rechnung 2025	Budget 2025	Rechnung 2024
30	Personalaufwand	441'462.62	422'635	434'202.40
31	Sach- und übriger Betriebsaufwand	328'043.54	308'370	319'150.46
33	Abschreibungen Verwaltungsvermögen	40'533.00	40'550	40'533.00
35	Einlagen in Fonds und Spezialfinanzierungen			
36	Transferaufwand	426'047.40	385'300	478'472.87
37	Kollektenweiterleitung	17'349.92	13'500	17'357.26
	<b>Total Betrieblicher Aufwand</b>	<b>1'253'436.48</b>	<b>1'170'355</b>	<b>1'289'715.99</b>
40	Fiskalertrag	1'223'889.98	1'075'600	1'343'728.83
41	Regalien und Konzessionen			
42	Entgelte	11'240.14	5'500	10'694.35
43	Verschiedene Erträge	8'395.61	5'100	14'683.75
45	Entnahmen aus Fonds und Spezialfinanzierungen	84.00		1'084.00
46	Transferertrag	2'304.00	200	2'496.00
47	Kollekteneinnahmen	17'349.92	13'500	17'357.26
	<b>Total Betrieblicher Ertrag</b>	<b>1'263'263.65</b>	<b>1'099'900</b>	<b>1'390'044.19</b>
	<b>Ergebnis aus betrieblicher Tätigkeit</b>	<b>9'827.17</b>	<b>-70'455</b>	<b>100'328.20</b>
34	Finanzaufwand	3'548.62		2'581.51
44	Finanzertrag	87'755.11	79'000	95'050.37
	<b>Ergebnis aus Finanzierung</b>	<b>84'206.49</b>	<b>79'000</b>	<b>92'468.86</b>
	<b>Operatives Ergebnis</b>	<b>94'033.66</b>	<b>8'545</b>	<b>192'797.06</b>
38	Ausserordentlicher Aufwand			
48	Ausserordentlicher Ertrag			
	<b>Ausserordentliches Ergebnis</b>			
	<b>Gesamtergebnis Erfolgsrechnung</b>	<b>94'033.66</b>	<b>8'545</b>	<b>192'797.06</b>
	Ertragsüberschuss (+) / Aufwandüberschuss (-)			
39	Interne Verrechnungen	23'600.00	43'610	47'197.50
49	Interne Verrechnungen	23'600.00	43'610	47'197.50
	<b>Total Aufwand</b>	<b>1'280'585.10</b>	<b>1'213'965</b>	<b>1'339'495.00</b>
	<b>Total Ertrag</b>	<b>1'374'618.76</b>	<b>1'222'510</b>	<b>1'532'292.06</b>

Hauptaufgabenbereiche (Funktionale Gliederung)		Rechnung 2025		Budget 2025		Rechnung 2024	
		Aufwand	Ertrag	Aufwand	Ertrag	Aufwand	Ertrag
<b>3</b>	<b>KIRCHEN</b>	<b>896'517.80</b>	<b>69'525.75</b>	<b>861'355</b>	<b>57'400</b>	<b>892'274.73</b>	<b>82'723.10</b>
3500	Gemeindeaufbau und Leitung	242'031.01	451.44	225'165		233'041.46	
3501	Gottesdienst	177'604.99	1'250.00	158'520	100	179'663.29	
3502	Diakonie und Seelsorge	53'729.04	110.00	59'200		53'680.65	422.00
3503	Bildung und Spiritualität	100'642.91	5'577.62	94'930	5'000	105'268.63	9'817.75
3504	Kultur	22'917.45	4'514.74	14'900	500	21'611.70	5'891.65
3506	Kirchliche Liegenschaften	299'592.40	57'621.95	308'640	51'800	299'009.00	66'591.70
<b>9</b>	<b>FINANZEN UND STEUERN</b>	<b>384'067.30</b>	<b>1'305'093.01</b>	<b>352'610</b>	<b>1'165'110</b>	<b>447'220.27</b>	<b>1'449'568.96</b>
9100	Allgemeine Gemeindesteuern	6'120.08	1'223'889.98	700	1'075'600	1'017.38	1'343'728.83
9300	Finanz- und Lastenausgleich	332'183.16	2'304.00	294'800		377'681.47	2'304.00
9610	Zinsen	4'515.14	26'657.61		43'610	2'607.66	49'820.37
9630	Liegenschaften des Finanzvermögens	23'600.00	34'807.50	43'610	32'200	47'197.50	34'807.50
9710	Rückverteilungen aus CO2-Abgabe				200		192.00
9950	Neutrale Aufwendungen und Erträge	17'349.92	17'349.92	13'500	13'500	17'357.26	17'357.26
9951	Zweckgebundene Zuwendungen	299.00	84.00			1'359.00	1'359.00
<b>Total Aufwand / Ertrag</b>		<b>1'280'585.10</b>	<b>1'374'618.76</b>	<b>1'213'965</b>	<b>1'222'510</b>	<b>1'339'495.00</b>	<b>1'532'292.06</b>
<b>Ertragsüberschuss / Aufwandüberschuss</b>		<b>94'033.66</b>		<b>8'545</b>		<b>192'797.06</b>	
<b>Total</b>		<b>1'374'618.76</b>	<b>1'374'618.76</b>	<b>1'222'510</b>	<b>1'222'510</b>	<b>1'532'292.06</b>	<b>1'532'292.06</b>

## Investitionsrechnung Verwaltungsvermögen

<b>Investitionsrechnung VV, Sachgruppen</b>		<b>Rechnung 2025</b>	<b>Budget 2025</b>	<b>Rechnung 2024</b>
50	Sachanlagen	0.00	0.00	0.00
51	Investitionen auf Rechnung Dritter	0.00	0.00	0.00
52	Immaterielle Anlagen	0.00	0.00	0.00
54	Darlehen	0.00	0.00	0.00
55	Beteiligungen und Grundkapitalien	0.00	0.00	0.00
56	Eigene Investitionsbeiträge	0.00	0.00	0.00
57	Durchlaufende Investitionsbeiträge	0.00	0.00	0.00
<b>Total Investitionsausgaben</b>		<b>0.00</b>	<b>0.00</b>	<b>0.00</b>
60	Übertragung von Sachanlagen in das Finanzvermögen	0.00	0.00	0.00
61	Rückerstattungen	0.00	0.00	0.00
62	Übertragung von immateriellen Anlagen in das Finanzvermögen	0.00	0.00	0.00
63	Investitionsbeiträge für eigene Rechnung	0.00	0.00	0.00
64	Rückzahlung von Darlehen	0.00	0.00	0.00
65	Übertragung von Beteiligungen in der Finanzvermögen	0.00	0.00	0.00
66	Rückzahlung eigener Investitionsbeiträge	0.00	0.00	0.00
67	Durchlaufende Investitionsbeiträge	0.00	0.00	0.00
<b>Total Investitionseinnahmen</b>		<b>0.00</b>	<b>0.00</b>	<b>0.00</b>
<b>Investitionen Verwaltungsvermögen</b>				
Total Investitionsausgaben		0.00	0.00	0.00
Total Investitionseinnahmen		0.00	0.00	0.00
<b>Nettoinvestitionen Verwaltungsvermögen</b>		<b>0.00</b>	<b>0.00</b>	<b>0.00</b>
Nettoinvestitionen (-) / Einnahmenüberschuss (+)		0.00	0.00	0.00

## Investitionsrechnung Finanzvermögen

<b>Investitionsrechnung FV, Sachgruppen</b>		<b>Rechnung 2025</b>	<b>Budget 2025</b>	<b>Rechnung 2024</b>
70	Investitionen in Sachanlagen	0.00	0.00	0.00
72	Erwerbs- und Verkaufsnebenkosten von Sachanlagen	0.00	0.00	0.00
75	Übertragung von Sachanlagen aus dem Verwaltungsvermögen	0.00	0.00	0.00
77	Übertragung von realisierten Gewinnen aus Sachanlagen in die Erfolgsrechnung	0.00	0.00	0.00
<b>Total Ausgaben</b>		<b>0.00</b>	<b>0.00</b>	<b>0.00</b>
80	Verkauf von Sachanlagen	0.00	0.00	0.00
82	Beiträge Dritter für Sachanlagen	0.00	0.00	0.00
85	Übertragung von Sachanlagen ins Verwaltungsvermögen	0.00	0.00	0.00
87	Übertragung von realisierten Verlusten aus Sachanlagen in die Erfolgsrechnung	0.00	0.00	0.00
<b>Total Einnahmen</b>		<b>0.00</b>	<b>0.00</b>	<b>0.00</b>
<b>Investitionen Finanzvermögen</b>				
Total Ausgaben		0.00	0.00	0.00
Total Einnahmen		0.00	0.00	0.00
<b>Nettoinvestitionen Finanzvermögen</b>		<b>0.00</b>	<b>0.00</b>	<b>0.00</b>
Ausgabenüberschuss (-) / Einnahmenüberschuss (+)				

Aktiven		01.01.2025	31.12.2025
100	Flüssige Mittel und kurzfristige Geldanlagen	772'180.92	958'300.31
101	Forderungen	315'889.49	241'758.82
102	Kurzfristige Finanzanlagen	0.00	0.00
104	Aktive Rechnungsabgrenzungen	9'508.75	944.25
106	Vorräte und angefangene Arbeiten	0.00	0.00
	<b>Umlaufvermögen</b>	<b>1'097'579.16</b>	<b>1'201'003.38</b>
107	Finanzanlagen	0.00	0.00
108	Sachanlagen Finanzvermögen	1'887'900.00	1'887'900.00
	<b>Anlagevermögen Finanzvermögen*</b>	<b>1'887'900.00</b>	<b>1'887'900.00</b>
<b>Total Finanzvermögen</b>		<b>2'985'479.16</b>	<b>3'088'903.38</b>
140	Sachanlagen Verwaltungsvermögen	77'689.00	37'156.00
142	Immaterielle Anlagen	0.00	0.00
144	Darlehen	0.00	0.00
145	Beteiligungen, Grundkapitalien	0.00	0.00
146	Investitionsbeiträge	0.00	0.00
	<b>Anlagevermögen Verwaltungsvermögen*</b>	<b>77'689.00</b>	<b>37'156.00</b>
<b>Total Verwaltungsvermögen</b>		<b>77'689.00</b>	<b>37'156.00</b>
<b>Total Aktiven</b>		<b>3'063'168.16</b>	<b>3'126'059.38</b>
<b>* Total Anlagevermögen</b>		<b>1'965'589.00</b>	<b>1'925'056.00</b>

Passiven		01.01.2025	31.12.2025
200	Laufende Verbindlichkeiten	154'814.86	143'618.67
201	Kurzfristige Finanzverbindlichkeiten	0.00	0.00
204	Passive Rechnungsabgrenzungen	13'000.00	13'388.69
205	Kurzfristige Rückstellungen	352'701.84	378'400.47
	<b>Kurzfristiges Fremdkapital</b>	<b>520'516.70</b>	<b>535'407.83</b>
206	Langfristige Finanzverbindlichkeiten	0.00	0.00
208	Langfristige Rückstellungen	378'400.47	332'295.90
209	Verbindlichkeiten gegenüber Fonds im Fremdkapital	7'552.80	7'623.80
	<b>Langfristiges Fremdkapital</b>	<b>385'953.27</b>	<b>339'919.70</b>
<b>Total Fremdkapital</b>		<b>906'469.97</b>	<b>875'327.53</b>
290	Verpflichtungen / Vorschüsse gegenüber Eigenwirtschaftsbetrieben	0.00	0.00
291	Fonds / Legate	0.00	0.00
292	Rücklagen der Globalbudgetbereiche	0.00	0.00
293	Vorfinanzierungen	0.00	0.00
	<b>Zweckgebundenes Eigenkapital</b>	<b>0.00</b>	<b>0.00</b>
294	Reserven	0.00	0.00
296	Neubewertungsreserve Finanzvermögen	0.00	0.00
299	Bilanzüberschuss/-fehlbetrag	2'156'698.19	2'250'731.85
	<b>Zweckfreies Eigenkapital</b>	<b>2'156'698.19</b>	<b>2'250'731.85</b>
<b>Total Eigenkapital</b>		<b>2'156'698.19</b>	<b>2'250'731.85</b>
<b>Total Passiven</b>		<b>3'063'168.16</b>	<b>3'126'059.38</b>

**Geldflussrechnung**

<b>Geldflussrechnung - indirekte Methode</b>	<b>Rechnung 2025</b>	<b>Rechnung 2024</b>
Jahresergebnis Erfolgsrechnung: Ertragsüberschuss (+), Aufwandüberschuss (-)	94'033.66	192'797.06
+ Abschreibungen Verwaltungsvermögen	40'533.00	40'533.00
+/- Abnahme / Zunahme Forderungen	74'130.67	-83'334.82
+/- Abnahme / Zunahme Aktive Rechnungsabgrenzungen	8'564.50	-4'523.05
+/- Abnahme / Zunahme Vorräte und angefangene Arbeiten	0.00	0.00
+/- Wertberichtigungen / Wertaufholungen Darlehen u. Beteiligungen VV	0.00	0.00
+/- Wertberichtigungen / Marktwertanpassungen auf Finanzanlagen (nicht realisiert)	0.00	0.00
+/- Verluste / Gewinne auf Finanzanlagen (realisiert)	0.00	0.00
+/- Wertberichtigungen / Wertaufholungen Sachanlagen FV (nicht realisiert)	0.00	0.00
+/- Verluste / Gewinne auf Sachanlagen FV (realisiert)	0.00	0.00
- Nicht liquiditätswirksame Erwerbs- und Verkaufsnebenkosten FV	0.00	0.00
+/- Zunahme / Abnahme Laufende Verbindlichkeiten	-11'196.19	29'759.27
+/- Zunahme / Abnahme Passive Rechnungsabgrenzungen	388.69	2'719.00
+/- Bildung / Auflösung Rückstellungen der Erfolgsrechnung	-20'405.94	23'432.87
+/- Einlagen / Entnahmen Fonds/Spezialfinanzierungen FK u. EK	71.00	-1'144.00
+/- Einlagen / Entnahmen Eigenkapital		0.00
- Aktivierung Eigenleistungen		0.00
<b>Geldfluss aus betrieblicher Tätigkeit (Cashflow)</b>	<b>186'119.39</b>	<b>200'239.33</b>
- Investitionsausgaben Verwaltungsvermögen	0.00	
+ Investitionseinnahmen Verwaltungsvermögen	0.00	
= Saldo der Investitionsrechnung (Nettoinvestitionen)	0.00	0.00
- Übertragungen Verwaltungs- ins Finanzvermögen	0.00	0.00
+ Übertragungen Finanz- ins Verwaltungsvermögen	0.00	0.00
+/- Abnahme / Zunahme Aktive Rechnungsabgrenzungen IR	0.00	0.00
+/- Zunahme / Abnahme Passive Rechnungsabgrenzungen IR	0.00	0.00
+/- Bildung / Auflösung Rückstellungen der Investitionsrechnung	0.00	0.00
- Entnahmen aus Fonds	0.00	0.00
+ Aktivierte Eigenleistungen	0.00	0.00
<b>Geldfluss aus Investitionstätigkeit ins Verwaltungsvermögen</b>	<b>0.00</b>	<b>0.00</b>
+/- Abnahme / Zunahme Finanzanlagen FV und derivative Finanzinstrumente	0.00	0.00
+/- Marktwertanpassungen / Wertberichtigungen auf Finanzanlagen (nicht realisiert)	0.00	0.00
+/- Gewinne / Verluste auf Finanzanlagen (realisiert)	0.00	0.00
+/- Abnahme / Zunahme Sachanlagen FV	0.00	0.00
+/- Wertaufholungen / Wertberichtigungen Sachanlagen FV (nicht realisiert)	0.00	0.00
+/- Gewinne / Verluste auf Sachanlagen FV (realisiert)	0.00	0.00
+ Nicht liquiditätswirksame Erwerbs- und Verkaufsnebenkosten FV	0.00	0.00
+ Übertragungen Verwaltungs- ins Finanzvermögen	0.00	0.00
- Übertragungen Finanz- ins Verwaltungsvermögen	0.00	0.00
<b>Geldfluss aus Anlagentätigkeit ins Finanzvermögen</b>	<b>0.00</b>	<b>0.00</b>
<b>Geldfluss aus Investitions- und Anlagentätigkeit</b>	<b>0.00</b>	<b>0.00</b>
+/- Zunahme / Abnahme Kurzfristige Finanzverbindlichkeiten	0.00	0.00
+/- Zunahme / Abnahme Langfristige Finanzverbindlichkeiten	0.00	0.00
+/- Abnahme / Zunahme Kontokorrente mit Dritten (Kontokorrentguthaben)	0.00	0.00
+/- Zunahme / Abnahme Kontokorrente mit Dritten (Kontokorrentschulden)	0.00	0.00
<b>Geldfluss aus Finanzierungstätigkeit</b>	<b>0.00</b>	<b>0.00</b>
<b>Veränderung Flüssige Mittel und kurzfristige Geldanlagen</b>	<b>186'119.39</b>	<b>200'239.33</b>
Stand Flüssige Mittel per 1.1.	772'180.92	571'941.59
Stand Flüssige Mittel per 31.12.	958'300.31	772'180.92
<b>Zunahme (+) / Abnahme (-) Flüssige Mittel und kurzfristige Geldanlagen</b>	<b>186'119.39</b>	<b>200'239.33</b>

# Anhang 1

---

## Grundlagen und Grundsätze der Rechnungslegung

---

### Angewandtes Regelwerk

---

#### Rechtliche Grundlagen

Die vorliegende Jahresrechnung beruht auf den Bestimmungen der Finanzverordnung der Evangelisch Reformierten Landeskirche des Kantons Zürich (LS 181.13) sowie deren Vollzugsverordnung (LS 181.131). Daneben gelten die Bestimmungen des Gemeindegesetzes vom 20. April 2015 (GG; LS 131.1), der Gemeindeverordnung vom 29. Juni 2016 (VGG; LS 131.11) und dem Handbuch über den Finanzhaushalt der Zürcher Gemeinden.

#### Regelwerk

Die Rechnungslegung orientiert sich an den Standards des Harmonisierten Rechnungslegungsmodell 2 für die Kantone und Gemeinden (HRM2).

---

## Rechnungslegungs-, Bilanzierungs- und Bewertungsgrundsätze

---

#### Rechnungslegungsgrundsätze

Die Rechnungslegung soll die Vermögens-, Finanz- und Ertragslage den tatsächlichen Verhältnissen entsprechend darstellen („True and Fair View“-Prinzip) und richtet sich nach den Grundsätzen der Verständlichkeit, der Wesentlichkeit, der Zuverlässigkeit, der Vergleichbarkeit, der Fortführung, der Stetigkeit, der Periodenabgrenzung und der Bruttodarstellung. In Abweichung vom Prinzip der Bruttodarstellung sind Aufwandminderungsbuchungen beim Personalaufwand zulässig.

Die Buchführung richtet sich nach den Grundsätzen der Vollständigkeit, der Richtigkeit, der Rechtzeitigkeit und der Nachprüfbarkeit.

#### Bilanzierungsgrundsätze

Vermögenswerte werden bilanziert, wenn sie einen künftigen wirtschaftlichen Nutzen hervorbringen oder ihre Nutzung zur Erfüllung öffentlicher Aufgaben vorgesehen ist und ihr Wert verlässlich ermittelt werden kann. Verpflichtungen werden bilanziert, wenn deren Ursprung in einem Ereignis der Vergangenheit liegt, ihre Erfüllung sicher oder wahrscheinlich zu einem Mittelabfluss führen wird und ihr Wert verlässlich ermittelt werden kann.

Die Vermögenswerte werden in Finanz- und Verwaltungsvermögen gegliedert. Das Finanzvermögen besteht aus jenen Vermögenswerten, die ohne Beeinträchtigung der öffentlichen Aufgabenerfüllung veräussert werden können. Das Verwaltungsvermögen umfasst jene Vermögenswerte, die unmittelbar der öffentlichen Aufgabenerfüllung dienen. Verpflichtungen gegenüber Sonderrechnungen werden dem Fremdkapital zugerechnet.

Vermögenswerte des Verwaltungsvermögens mit mehrjähriger Nutzungsdauer werden aktiviert, sofern ihr Anschaffungswert über der **Aktivierungsgrenze von Fr. 50'000** liegt (§ 19 VVO zur FiVO). Für Grundstücke, Investitionsbeiträge, Darlehen und Beteiligungen kommt keine Aktivierungsgrenze zur Anwendung. Positionen des Finanzvermögens werden ungeachtet der Aktivierungsgrenze bilanziert. Bei den Verpflichtungen kommt die **Wesentlichkeitsgrenze von Fr. 50'000** nur bei den Rückstellungen zur Anwendung. Alle übrigen Positionen der Verbindlichkeiten im Fremdkapital werden unabhängig der Wesentlichkeitsgrenze bilanziert.

## Anhang 1

Die Steuererträge werden nach dem Soll-Prinzip abgegrenzt. Das heisst, dass Ende Jahr alle Steuerguthaben für das betreffende Jahr verbucht sind, für die Rechnungen ausgestellt wurden. Das Soll-Prinzip entspricht nicht vollumfänglich dem Ansatz der periodengerechten Verbuchung, da keine Schätzungen zur Differenz der definitiv geschuldeten Steuern getätigt werden.

### Bewertungsgrundsätze

Positionen des Finanzvermögens werden zum Verkehrswert bilanziert. Das Grundeigentum im Finanzvermögen wird in einer Legislaturperiode mindestens einmal neu bewertet. **Die letzte Bewertung des Grundeigentums im Finanzvermögen fand per 01.01.2019 statt.**

Positionen des Verwaltungsvermögens werden zum Anschaffungswert abzüglich der Abschreibungen bilanziert. Erhaltene Investitionsbeiträge werden mit den Investitionsausgaben verrechnet (Aktivierung der Nettoinvestitionen). Die Positionen des VV, die durch Nutzung einem Wertverzehr unterliegen, werden planmässig nach Anlagekategorie über die festgelegte Nutzungsdauer abgeschrieben. Das Verwaltungsvermögen wird jährlich auf dauernde Wertminderungen geprüft. Ist eine dauernde Wertminderung absehbar, wird der bilanzierte Wert berichtigt.

### Anlagekategorien und Nutzungsdauern

Für die Abschreibungen des Verwaltungsvermögens gelangen folgende Anlagekategorien und Nutzungsdauern in Jahren zur Anwendung:

Anlagekategorie	Nutzungsdauer
<b>Sachanlagen VV</b>	
Grundstücke	-
Hochbauten: Kirche, Pfarrhaus, Kirchgemeindehaus, Verwaltungsgebäude	33
Hochbauten: Erneuerungsunterhaltsinvestitionen (Fassadensanierungen, Fensterersatz)	20
Betriebsinstallationen (Heizungs-, Lüftungs-, Klima- und Kälteanlagen, Sanitär- und Elektroinstallationen, Brandschutzanlagen, inkl. Verkabelung)	20
Umgebung, Gartenanlagen	20
Möbiliar und Einrichtungen (Büromöbel, mobile Beleuchtungskörper etc.)	8
Informatik- / Kommunikationsanlagen	4
Anlagen in Bau	-
Übrige Sachanlagen	10
<b>Immaterielle Anlagen</b>	
Software	5
Übrige immaterielle Anlagen	5
<b>Darlehen</b>	
Darlehen	-
Darlehen ohne festgelegten Rückzahlungszeitpunkt (siehe Investitionsbeiträge)	
<b>Beteiligungen, Grundkapitalien</b>	
Beteiligungen	-
<b>Investitionsbeiträge - Beiträge an Dritte (Ausgaben)</b>	
Die geleisteten Investitionsbeiträge werden gemäss Anlagekategorie über die festgelegte Nutzungsdauer der mitfinanzierten Anlage abgeschrieben.	

Positionen des Fremdkapitals und des Eigenkapitals werden grundsätzlich zu Nominalwerten bilanziert.

## **Anhang 1**

### ***Interne Zinsen***

Da für die Sonderrechnungen ein separates Bank- / Postkonto geführt wird, ist keine interne Verzinsung notwendig.

Verzinst werden

- a) die Verpflichtungen der Kirchgemeinde gegenüber Sonderrechnungen,
- b) die Guthaben und Verpflichtungen der Kirchgemeinde gegenüber Spezial- und Vorfinanzierungen

## Anhang 2

### Anlagenspiegel - Finanzvermögen

<b>Sachanlagen FV</b>		Buchwert 01.01.2025	Zugänge (+)	Abgänge (-)	Verkehrswert- anpassung (+/-)	Umgliederungen (+/-)	Buchwert 31.12.2025
1080.0	Grundstücke	0.00	0.00	0.00	0.00	0.00	0.00
1080.10	Grundeigentum Wettswil	495'600.00	0.00	0.00	0.00	0.00	495'600.00
1080.11	Wettswil, Baurechtsvertrag	1'392'300.00	0.00	0.00	0.00	0.00	1'392'300.00
1084.0	Gebäude	0.00	0.00	0.00	0.00	0.00	0.00
1084.1	Grundeigentumsanteile	0.00	0.00	0.00	0.00	0.00	0.00
1086.0	Mobilien	0.00	0.00	0.00	0.00	0.00	0.00
1087.0	Anlagen im Bau	0.00	0.00	0.00	0.00	0.00	0.00
1089.0	Übrige Sachanlagen	0.00	0.00	0.00	0.00	0.00	0.00
<b>Total Sachanlagen</b>		<b>1'887'900.00</b>	<b>0.00</b>	<b>0.00</b>	<b>0.00</b>	<b>0.00</b>	<b>1'887'900.00</b>

## Anhang 3

## Anlagenspiegel - Verwaltungsvermögen

Gesamthaushalt	Stand 01.01.2025	Anschaffungswerte			Stand 31.12.2025	Stand 01.01.2025	Kumulierte Abschreibungen				Stand 31.12.2025	Buchwert 31.12.2025	
		Zugänge (+) Abgänge (-)	Umglie- derungen (+/-)	Umglie- derungen (+/-)			Planm. Abschreib.	Ausserplanm. Abschr. / WB	Abgänge (+)	Umglie- derungen (+/-)			Umglie- derungen (+/-)
<b>Sachanlagen VV</b>													
1400.00	Grundstücke	0.00	0.00	0.00	0.00	0.00	0.00	0.00	0.00	0.00	0.00	0.00	0.00
1403.00	Übrige Tiefbauten	0.00	0.00	0.00	0.00	0.00	0.00	0.00	0.00	0.00	0.00	0.00	0.00
1404.00	Hochbauten Kirche Wettswil	15'497.50	0.00	0.00	15'497.50	-15'497.50	0.00	0.00	0.00	0.00	0.00	-15'497.50	0.00
1404.01	Hochbauten Kirche Stallikon	199'288.00	0.00	0.00	199'288.00	-121'599.00	-40'533.00	0.00	0.00	0.00	0.00	-162'132.00	37'156.00
1406.00	Möbilien VV	0.00	0.00	0.00	0.00	0.00	0.00	0.00	0.00	0.00	0.00	0.00	0.00
1407.00	Anlagen im Bau VV	0.00	0.00	0.00	0.00	0.00	0.00	0.00	0.00	0.00	0.00	0.00	0.00
1409.00	Übrige Sachanlagen	0.00	0.00	0.00	0.00	0.00	0.00	0.00	0.00	0.00	0.00	0.00	0.00
<b>Total Sachanlagen</b>		<b>214'785.50</b>	<b>0.00</b>	<b>0.00</b>	<b>214'785.50</b>	<b>-137'096.50</b>	<b>-40'533.00</b>	<b>0.00</b>	<b>0.00</b>	<b>0.00</b>	<b>0.00</b>	<b>-177'629.50</b>	<b>37'156.00</b>
<b>Investitionsbeiträge</b>													
1460.0	Bund	0.00	0.00	0.00	0.00	0.00	0.00	0.00	0.00	0.00	0.00	0.00	0.00
1461.0	Kantone	0.00	0.00	0.00	0.00	0.00	0.00	0.00	0.00	0.00	0.00	0.00	0.00
1462.0	Gemeinden, Zweckverbände	0.00	0.00	0.00	0.00	0.00	0.00	0.00	0.00	0.00	0.00	0.00	0.00
1463.0	Öffentliche Sozialversicherungen	0.00	0.00	0.00	0.00	0.00	0.00	0.00	0.00	0.00	0.00	0.00	0.00
1464.0	Öffentliche Unternehmungen	0.00	0.00	0.00	0.00	0.00	0.00	0.00	0.00	0.00	0.00	0.00	0.00
1465.0	Private Unternehmungen	0.00	0.00	0.00	0.00	0.00	0.00	0.00	0.00	0.00	0.00	0.00	0.00
1466.0	Private Organisationen o. Erwerbszweck	0.00	0.00	0.00	0.00	0.00	0.00	0.00	0.00	0.00	0.00	0.00	0.00
1467.0	Private Haushalte	0.00	0.00	0.00	0.00	0.00	0.00	0.00	0.00	0.00	0.00	0.00	0.00
1468.0	Ausland	0.00	0.00	0.00	0.00	0.00	0.00	0.00	0.00	0.00	0.00	0.00	0.00
<b>Total Investitionsbeiträge</b>		<b>0.00</b>	<b>0.00</b>	<b>0.00</b>	<b>0.00</b>	<b>0.00</b>	<b>0.00</b>	<b>0.00</b>	<b>0.00</b>	<b>0.00</b>	<b>0.00</b>	<b>0.00</b>	<b>0.00</b>
<b>Total Verwaltungsvermögen</b>		<b>214'785.50</b>	<b>0.00</b>	<b>0.00</b>	<b>214'785.50</b>	<b>-137'096.50</b>	<b>-40'533.00</b>	<b>0.00</b>	<b>0.00</b>	<b>0.00</b>	<b>0.00</b>	<b>-177'629.50</b>	<b>37'156.00</b>

## Anhang 4

### Beteiligungsspiegel

Name Sitz	Rechtsform	Rechnungs- legungsnorm	Funktion	Tätigkeits- gebiet	Nominalka- pital (100%)	Eigentums- anteil	Stimmanteil Exekutive	Stimmanteil Legislative	Spezifische Risiken	Anschaff- ungswert	<b>Buchwert 31.12.2025</b>
<b>Bilanzierte Beteiligungen im Verwaltungsvermögen</b>											
keine											
										<b>0.00</b>	
<b>Total Beteiligungen im Verwaltungsvermögen</b>										<b>0.00</b>	

### Nicht bilanzierte Beteiligungen und Verträge

Bürgschafts- und Darlehens- genossenschaft der Evang. ref. Landeskirche des Kantons Zürich Bü-Da	OR		bezweckt durch Übernahme von Bürgschaften oder Ge- währung von Darlehen den Angehörigen der Evang.-ref. Landeskirche des Ktd. ZH den Erwerb und Betrieb von Liegenschaften.	51'550.00	1 Anteilsch. à Fr. 25.00	1 Stimme von 168 St.					-
Klosterdomäne Kappel, Kappel am Albis	Zweckverband		Seminarhotel und Bildungs- haus			1 Stimme von 14 St.					

## Anhang 5

### Gewährleistungsspiegel / Eventualverbindlichkeiten

Name Sitz	Art der Verpflichtung	Datum	Verfallzeit	Verpflichtung Betrag	Eigentümer, wesentl. Miteigentümer	Spezifische zus. Angaben	Zahlungsströme im Rechnungsjahr
<b>Eventualverbindlichkeiten</b> (Bürgschaften, Garantieverpflichtungen, Defizitgarantien etc.)							
keine							0.00
<b>Weitere Verpflichtungen</b> (Altlasten, Konventionalstrafen)							
keine							0.00

## Anhang 6

### Rückstellungsspiegel

<b>Kurzfristige Rückstellungen</b>		Stand 01.01.2025	Bildung inkl. Erhöhung (+)	Verwendung (-)	Auflösung (-)	Umbuchung (+/-)	Stand 31.12.2025	Begründung
2050	Mehrleistungen des Personals	0.00	0.00	0.00	0.00	0.00	<b>0.00</b>	
2051	Andere Ansprüche des Personals	0.00	0.00	0.00	0.00	0.00	<b>0.00</b>	
2052	Prozesse	0.00	0.00	0.00	0.00	0.00	<b>0.00</b>	
2053	Nicht versicherte Schäden	0.00	0.00	0.00	0.00	0.00	<b>0.00</b>	
2054	Bürgschaften und Garantieleistungen	0.00	0.00	0.00	0.00	0.00	<b>0.00</b>	
2055	Übrige betriebliche Tätigkeit	0.00	0.00	0.00	0.00	0.00	<b>0.00</b>	
2056	Vorsorgeverpflichtungen	0.00	0.00	0.00	0.00	0.00	<b>0.00</b>	
2057	Finanzaufwand	0.00	0.00	0.00	0.00	0.00	<b>0.00</b>	
2058	Investitionsrechnung	0.00	0.00	0.00	0.00	0.00	<b>0.00</b>	
2059	Übrige Rückstellungen	352'701.84	0.00	-352'589.10	-112.74	378'400.47	<b>378'400.47</b>	A
<b>Total kurzfristige Rückstellungen</b>		<b>352'701.84</b>	<b>0.00</b>	<b>-352'589.10</b>	<b>-112.74</b>	<b>378'400.47</b>	<b>378'400.47</b>	

### Begründungen der kurzfristigen Rückstellungen

		Konto ER / IR	Buchwert 31.12.2025
A	Umbuchung langfristige Rückstellung Zentralkassenbeitrag 2026 auf kurzfristige Rückstellung		<b>378'400.47</b>
<b>Total kurzfristige Rückstellungen</b>			<b>378'400.47</b>

## Anhang 6

### Rückstellungsspiegel

<b>Langfristige Rückstellungen</b>		Stand 01.01.2025	Bildung inkl. Erhöhung (+)	Verwendung (-)	Auflösung (-)	Umbuchung (+/-)	Stand 31.12.2025	Begründung
2081	Ansprüche des Personals	0.00	0.00	0.00	0.00	0.00	<b>0.00</b>	
2082	Prozesse	0.00	0.00	0.00	0.00	0.00	<b>0.00</b>	
2083	Nicht versicherte Schäden	0.00	0.00	0.00	0.00	0.00	<b>0.00</b>	
2084	Bürgschaften und Garantieleistungen	0.00	0.00	0.00	0.00	0.00	<b>0.00</b>	
2085	Übrige betriebliche Tätigkeit	0.00	0.00	0.00	0.00	0.00	<b>0.00</b>	
2086	Vorsorgeverpflichtungen	0.00	0.00	0.00	0.00	0.00	<b>0.00</b>	
2087	Finanzaufwand	0.00	0.00	0.00	0.00	0.00	<b>0.00</b>	
2088	Investitionsrechnung	0.00	0.00	0.00	0.00	0.00	<b>0.00</b>	
2089	Übrige Rückstellungen	378'400.47	332'295.90	0.00	0.00	-378'400.47	<b>332'295.90</b>	A
<b>Total langfristige Rückstellungen</b>		<b>378'400.47</b>	<b>332'295.90</b>	<b>0.00</b>	<b>0.00</b>	<b>-378'400.47</b>	<b>332'295.90</b>	

### Begründungen der langfristigen Rückstellungen

		Konto ER / IR	Buchwert 31.12.2025
A	Langfristige Rückstellung Zentralkassenbeitrag 2027		<b>332'295.90</b>
<b>Total langfristige Rückstellungen</b>			<b>332'295.90</b>

**Eigenkapitalnachweis**

Veränderungen	Stand	Umbuchung	Fonds		Rücklagen		Anpassung	Jahresergebnis		Stand
	31.12.2024	Gewinn 2024	Einlage	Entnahme	Einlage	Entnahme	Rückstellungen	Ertragsü.	Aufwandü.	31.12.2025
							Einlage Entnahme			
<b>2900 Spezialfinanzierungen im Eigenkapital</b>										<b>0.00</b>
	0.00									0.00
<b>2910 Fonds im Eigenkapital</b>										<b>0.00</b>
Liegenschaftsfonds	0.00		0.00	0.00						0.00
	0.00		0.00	0.00						0.00
<b>2920 Rücklagen der Globalbudgetbereiche</b>										<b>0.00</b>
Rücklage A	0.00				0.00	0.00				0.00
<b>2930 Vorfinanzierungen</b>										<b>0.00</b>
Vorfinanzierung A	0.00									0.00
	0.00									0.00
<b>2940 Finanzpolitische Reserve</b>	0.00									<b>0.00</b>
<b>2950 Aufwertungsreserve Rückstellung Finanz- und Lastenausgleich</b>	0.00									<b>0.00</b>
<b>2960 Neubewertungsreserve FV</b>	0.00									<b>0.00</b>
<b>2961 Marktwertreserve auf Finanzinstrumenten</b>	0.00						0.00			<b>0.00</b>
<b>2089 Langfristige Rückstellungen (direkt mit EK verrechnet)</b>	0.00						0.00			<b>0.00</b>
<b>2990 Jahresergebnis</b>	192'797.06	-192'797.06						94'033.66	0.00	<b>94'033.66</b>
<b>2999 Kumulierte Ergebnisse der Vorjahre</b>	1'963'901.13	192'797.06						0.00	0.00	<b>2'156'698.19</b>
										<b>0.00</b>
<b>Total</b>	<b>2'156'698.19</b>	<b>0.00</b>	<b>0.00</b>	<b>0.00</b>	<b>0.00</b>	<b>0.00</b>	<b>0.00</b>	<b>94'033.66</b>	<b>0.00</b>	<b>2'250'731.85</b>

## Anhang 8

### Sonderrechnungen

**Art** Sonderrechnung  
**Bezeichnung, Konto** Spendgut 2092.01

### Erfolgsrechnung 2025

				Aufwand	Ertrag
<b>Ertrag</b>	Zinsertrag	Kapital	7'594.45		
		Zinssatz %	0.00%		0.00
	Übrige Erträge				0.00
<b>Aufwand</b>		Bankspesen		84.00	
		Spende		0.00	
Total Aufwand / Ertrag				84.00	0.00
<b>Ertragsüberschuss (+) / Aufwandüberschuss (-)</b>					<b>-84.00</b>

### Abschluss

		Vermögensveränderung
Vermögen Anfang Rechnungsjahr		7'594.45
Ertragsüberschuss (+) / Aufwandüberschuss (-)		-84.00
<b>Vermögen Ende Rechnungsjahr</b>		<b>7'510.45</b>

### Bilanz per 31.12.2025

		Aktiven	Passiven
Kapital		7'510.45	
Aktivenüberschuss = <b>Vermögen</b>			7'510.45
<b>Total</b>		<b>7'510.45</b>	<b>7'510.45</b>

## Anhang 8

### Sonderrechnung 2092.00

**Art** Sonderrechnung  
**Bezeichnung, Konto** Spenden HEKS / Brot für alle

### Erfolgsrechnung 2025

				Aufwand	Ertrag
<b>Ertrag</b>	Zinsertrag	Kapital	173.35		
		Zinssatz %	0.00%		0.00
	Kollekteneingang				0.00
<b>Aufwand</b>		Postspesen		60.00	
		Kollektenausgang		0.00	
Total Aufwand / Ertrag				60.00	0.00
<b>Ertragsüberschuss (+) / Aufwandüberschuss (-)</b>					<b>-60.00</b>

### Abschluss

		Vermögensveränderung
Vermögen Anfang Rechnungsjahr		173.35
Ertragsüberschuss (+) / Aufwandüberschuss (-)		-60.00
<b>Vermögen Ende Rechnungsjahr</b>		<b>113.35</b>

### Bilanz per 31.12.2025

		Aktiven	Passiven
Kapital		113.35	
Aktivenüberschuss = Vermögen			113.35
<b>Total</b>		<b>113.35</b>	<b>113.35</b>

## Haushaltsgleichgewicht - Mittelfristiger Ausgleich (§6 Finanzverordnung (Fivo); §5 Vollzugsverordnung zur Fivo)

Für die Berechnung des mittelfristigen Rechnungsausgleichs werden die Ergebnisse der Jahresrechnungen der letzten drei Rechnungsjahre, das budgetierte Ergebnis des laufenden Jahres sowie die Ergebnisse der folgenden drei Jahre gemäss Finanzplan berücksichtigt. Die Summe dieser Ergebnisse darf keinen negativen Betrag ergeben.

<b>Gestuffer Erfolgsausweis</b>	<b>Rechnung 2023</b>	<b>Rechnung 2024</b>	<b>Rechnung 2025</b>	<b>Budget 2026</b>	<b>Plan 2027</b>	<b>Plan 2028</b>	<b>Plan 2029</b>	<b>TOTAL relevante Jahre</b>	
30 Personalaufwand	438'542.85	434'202.40	441'462.62	464'715.00	484'000.00	494'000.00	495'000.00	3'251'922.87	
31 Sach- und übriger Betriebsaufwand	272'908.02	319'150.46	328'043.54	316'070.00	340'000.00	340'000.00	340'000.00	2'256'172.02	
33 Abschreibungen Verwaltungsvermögen	40'533.00	40'533.00	40'533.00	43'910.00	44'000.00	40'516.00	3'360.00	253'385.00	
35 Einlagen in Fonds und Spezialfinanzierungen	0.00	0.00	0.00	0.00	0.00	0.00	0.00	0.00	
36 Transferaufwand	430'115.79	478'472.87	426'047.40	404'009.00	410'000.00	410'000.00	400'000.00	2'958'645.06	
37 Durchlaufende Beiträge	14'667.23	17'357.26	17'349.92	13'500.00	13'000.00	13'500.00	13'500.00	102'874.41	
<b>Total Betrieblicher Aufwand</b>	<b>1'196'766.89</b>	<b>1'289'715.99</b>	<b>1'253'436.48</b>	<b>1'242'204.00</b>	<b>1'291'000.00</b>	<b>1'298'016.00</b>	<b>1'251'860.00</b>	<b>8'822'999.36</b>	
40 Fiskalertrag	1'297'839.33	1'343'728.83	1'223'889.98	1'147'500.00	1'200'000.00	1'200'000.00	1'150'000.00	8'562'958.14	
41 Regalien und Konzessionen	0.00	0.00	0.00	0.00	0.00	0.00	0.00	0.00	
42 Entgelte	14'302.23	10'694.35	11'240.14	5'000.00	5'000.00	6'000.00	6'000.00	58'236.72	
43 Verschiedene Erträge	13'459.50	14'683.75	8'395.61	0.00	5'000.00	5'000.00	5'000.00	51'538.86	
45 Entnahmen aus Fonds und Spezialfinanzierungen	0.00	1'084.00	84.00	0.00	0.00	0.00	0.00	1'168.00	
46 Transferertrag	2'304.00	2'496.00	2'304.00	0.00	0.00	0.00	2'000.00	9'104.00	
47 Durchlaufende Beiträge	14'667.23	17'357.26	17'349.92	13'500.00	13'500.00	13'500.00	13'500.00	103'374.41	
<b>Total Betrieblicher Ertrag</b>	<b>1'342'572.29</b>	<b>1'390'044.19</b>	<b>1'263'263.65</b>	<b>1'166'000.00</b>	<b>1'223'500.00</b>	<b>1'224'500.00</b>	<b>1'176'500.00</b>	<b>8'786'380.13</b>	
<b>Ergebnis aus betrieblicher Tätigkeit</b>	<b>145'805.40</b>	<b>100'328.20</b>	<b>9'827.17</b>	<b>-76'204.00</b>	<b>-67'500.00</b>	<b>-73'516.00</b>	<b>-75'360.00</b>	<b>-36'619.23</b>	
34 Finanzaufwand	2'756.42	2'581.51	3'548.62	0.00	0.00	0.00	0.00	8'886.55	
44 Finanzertrag	85'540.82	95'050.37	87'755.11	79'000.00	80'000.00	80'000.00	80'000.00	587'346.30	
<b>Ergebnis aus Finanzierung</b>	<b>82'784.40</b>	<b>92'468.86</b>	<b>84'206.49</b>	<b>79'000.00</b>	<b>80'000.00</b>	<b>80'000.00</b>	<b>80'000.00</b>	<b>578'459.75</b>	
<b>Operatives Ergebnis</b>	<b>228'589.80</b>	<b>192'797.06</b>	<b>94'033.66</b>	<b>2'796.00</b>	<b>12'500.00</b>	<b>6'484.00</b>	<b>4'640.00</b>	<b>541'840.52</b>	
38 Ausserordentlicher Aufwand	0.00	0.00	0.00	0.00	0.00	0.00	0.00	0.00	
48 Ausserordentlicher Ertrag	0.00	0.00	0.00	0.00	0.00	0.00	0.00	0.00	
<b>Ausserordentliches Ergebnis</b>	<b>0.00</b>	<b>0.00</b>	<b>0.00</b>	<b>0.00</b>	<b>0.00</b>	<b>0.00</b>	<b>0.00</b>	<b>0.00</b>	
<b>Gesamtergebnis Erfolgsrechnung</b>	<b>Ertragsüberschuss (+) / Aufwandüberschuss (-)</b>	<b>228'589.80</b>	<b>192'797.06</b>	<b>94'033.66</b>	<b>2'796.00</b>	<b>12'500.00</b>	<b>6'484.00</b>	<b>4'640.00</b>	<b>541'840.52</b>
39 Interne Verrechnungen: Aufwand	47'197.50	47'197.50	23'600.00	25'500.00	25'500.00	25'500.00	25'500.00	31'427.86	
49 Interne Verrechnungen: Ertrag	47'197.50	47'197.50	23'600.00	25'500.00	25'500.00	25'500.00	25'500.00	31'427.86	
Total Aufwand	1'247'495.91	1'339'495.00	1'280'585.10	1'267'704.00	1'316'500.00	1'323'516.00	1'277'360.00	8'863'313.77	
Total Ertrag	1'476'085.71	1'532'292.06	1'374'618.76	1'270'500.00	1'329'000.00	1'330'000.00	1'282'000.00	9'405'154.29	

## Anhang 10

### Finanzkennzahlen

	Rechnung 2025	Budget 2025	Rechnung 2024	Richtwerte
Anzahl Einwohner	2'310	2'310	2'368	
Steuerfuss	11%	11%	11%	
Steuerkraft pro Einwohner (eigene Berechnung)	4'792		5'158	
<b>Selbstfinanzierungsgrad</b>	-	-	-	> 100 % ideal 80 - 100 % gut bis vertretbar 50 - 80 % problematisch < 50 % ungenügend
Anteil der Nettoinvestitionen, der aus eigenen Mitteln finanziert werden kann.				
<b>Zinsbelastungsanteil</b>	0%	0%	0%	0 - 4 % gut 4 - 9 % genügend > 9 % schlecht
Anteil des laufenden Ertrags, welcher durch den Nettozinsaufwand gebunden ist.				
<b>Nettoverschuldungsquotient</b>	-182%	-	-137%	< 100 % gut 100 - 150 % genügend > 150 % schlecht
Anteil der direkten Steuern der natürlichen und juristischen Personen, der erforderlich wäre, um die Nettoschuld abzutragen.				
<b>Nettoschuld I pro Einwohnerin und Einwohner</b>		-		< 0 Fr. Nettovermögen 1 - 1'000 Fr. geringe Verschuldung 1'001 - 2'500 Fr. mittlere Verschuldung 2'501 - 5'000 Fr. hohe Verschuldung > 5'000 Fr. sehr hohe Verschuldung
Nettoschuld I pro Einwohnerin und Einwohner in Franken.	-958		-878	

## Anhang 11

### Kreditrechtliche Angaben

### Verpflichtungskredite

Kreditbeschluss								Rechnung 2025						
Datum	Organ	Brutto Netto	Kredit Fr.	Konto ER Konto IR	Bezeichnung	Ausgaben kumuliert bis 2020	Einnahmen kumuliert bis 2020	Ausgaben	Einnahmen	Ausgaben kumuliert bis 2021	Einnahmen kumuliert bis 2021	Abweichung bewilligter Kredit	Abrechnung Datum	Organ
keine						0.00	0.00	0.00	0.00	0.00	0.00			

Ausweis der von den Stimmberechtigten (Kirchgemeindeversammlung oder Urne) oder dem Kirchgemeindepapament beschlossenen Verpflichtungskredite (§ 19 Abs. 1 lit. f. VGG).

### Gebundene Ausgabenbeschlüsse

Kreditbeschluss							Rechnung 2025						
Datum	Brutto Netto	Kredit Fr.	Konto ER Konto IR	Bezeichnung	Ausgaben kumuliert bis 2020	Einnahmen kumuliert bis 2020	Ausgaben	Einnahmen	Ausgaben kumuliert bis 2021	Einnahmen kumuliert bis 2021	Abweichung bewilligter Kredit	Abrechnung Datum	Organ
keine					0.00	0.00	0.00	0.00	0.00	0.00			

Ausweis der von der Kirchenpflege als gebunden erklärten Ausgaben über deren Kompetenzlimite gemäss Kirchgemeindeordnung.

Einzelkonten nach Funktionen		Rechnung 2025		Budget 2025		Rechnung 2024	
		Aufwand	Ertrag	Aufwand	Ertrag	Aufwand	Ertrag
<b>3500</b>	<b>Gemeindeaufbau und Leitung</b>	<b>242'031.01</b>	<b>451.44</b>	<b>225'165</b>		<b>233'041.46</b>	
	Nettoergebnis		241'579.57		225'165		233'041.46
3000.01	Entschädigungen Kirchenpflege	27'510.00		27'500		27'510.00	
3000.02	Tag- und Sitzungsgelder Kirchenpflege	5'775.00		6'300		5'775.00	
3000.03	Entschädigung RPK	1'360.00		1'500		1'340.00	
3000.05	Entschädigung Gemeindekonvent und weitere Kommissionen			1'125			
3010.01	Lohn Sekretariat und Gutsverwaltung	47'779.80		47'780		43'415.10	
3050.00	AG-Beiträge AHV, IV, EO, ALV, Verwaltungskosten	4'638.60		7'200		4'751.85	
3052.00	AG-Beiträge an Pensionskassen	5'910.20		5'660		4'924.85	
3053.00	AG-Beiträge an Unfall- und Personal-Haftpflichtversicherungen	1'336.50		2'000		617.65	
3054.00	AG-Beiträge an Familienausgleichskasse	468.85				1'268.95	
3055.00	AG-Beiträge an Krankentaggeldversicherungen	3'208.35		3'500		3'092.95	
3090.00	Aus- und Weiterbildung des Personals	413.00		2'000		1'475.20	
3099.00	Übriger Personalaufwand	5'953.12		4'000		3'970.70	
3100.00	Büromaterial	3'638.91		3'000		3'584.30	
3102.01	Drucksachen, Publikationen	737.21		2'000		4'979.03	
3102.02	Inserate			1'000			
3102.03	Aufwand Gemeindeseiten "reformiert"	25'799.25		22'000		28'131.84	
3105.00	Betriebs- und Verbrauchsmaterial	4'201.70		1'400		203.50	
3110.00	Anschaffung Büromöbel und -geräte					2'617.00	
3130.00	Kommunikationskosten (Telefon) Sekretariat	1'620.20		1'700		1'624.30	
3130.01	Porto und Frachtgebühren	1'432.20		2'800		2'321.75	
3130.02	Bank- und Postspesen	552.51		700		591.23	
3132.00	Honorare externe Unterstützung und Beratung	18'347.30		20'000		19'620.30	
3132.01	Honorar für die Revision	2'000.00		2'000		2'000.00	
3134.00	Sachversicherungsprämien			2'500			
3158.00	Informatik-Unterhalt (Software)	40'512.11		27'000		24'474.21	
3611.01	Entschädigung für Steuerbezug natürliche Personen (Kanton)					16.70	
3611.03	Entschädigung für Steuerbezug Quellensteuer (Kanton)	180.85				237.30	
3612.01	Entschädigung für Steuerbezug natürliche Personen (Gemeinde)	34'432.55		30'500		38'992.85	
3612.02	Entschädigung für Steuerbezug juristische Personen (Gemeinde)	4'222.80				5'504.90	
4390.00	Übriger Ertrag		451.44				
<b>3501</b>	<b>Gottesdienst</b>	<b>177'604.99</b>	<b>1'250.00</b>	<b>158'520</b>	<b>100</b>	<b>179'663.29</b>	
	Nettoergebnis		176'354.99		158'420		179'663.29
3010.01	Zusatzpensen Pfarrpersonen	84'772.70		76'500		84'463.95	
3010.02	Stellvertretungen Pfarrer	3'776.40		2'500		2'419.25	
3010.03	Lohn Organist	30'801.60		30'000		29'368.20	
3010.04	Mitwirkende Musiker	9'516.00		6'400		10'441.00	
3010.05	Stellvertretungen Organist	3'842.60		2'000		3'583.00	
3050.00	AG-Beiträge AHV, IV, EO, ALV, Verwaltungskosten	2'336.00		2'300		2'227.20	
3052.00	AG-Beiträge an Pensionskassen	2'640.60		2'280		2'255.40	
3053.00	AG-Beiträge an Unfall- und Personal-Haftpflichtversicherungen	285.05		300		271.80	
3099.00	Übriger Personalaufwand	138.40		500		311.90	
3102.01	Kirchzetteln, Drucksachen, Publikationen	8'790.20		11'000		8'680.85	
3103.00	Fachliteratur, Bücher, Zeitschriften	230.00		200		230.00	
3105.01	Kirchenschmuck	5'787.00		5'800		7'826.00	
3130.00	Kommunikationskosten (Telefon) Pfarramt	1'461.70		1'740		1'740.00	
3170.00	Spesen Pfarrperson	10'968.41		10'000		10'320.00	
3199.00	Übriger Betriebsaufwand	12'258.33		7'000		15'524.74	
4390.00	Übriger Ertrag		1'250.00		100		
<b>3502</b>	<b>Diakonie und Seelsorge</b>	<b>53'729.04</b>	<b>110.00</b>	<b>59'200</b>		<b>53'680.65</b>	<b>422.00</b>
	Nettoergebnis		53'619.04		59'200		53'258.65
3105.00	Lebensmittel, Getränke			1'000			
3636.00	Beiträge an HEKS, Brot für alle	40'000.00		40'000		40'000.00	
3636.01	Mitgliederbeiträge (Seniorenarbeit)	4'000.00		7'000		4'000.00	
3636.02	Beiträge an weitere diakonische Institutionen im Inland	9'729.04		11'200		9'680.65	
4390.00	Übriger Ertrag		110.00				422.00
<b>3503</b>	<b>Bildung und Spiritualität</b>	<b>100'642.91</b>	<b>5'577.62</b>	<b>94'930</b>	<b>5'000</b>	<b>105'268.63</b>	<b>9'817.75</b>
	Nettoergebnis		95'065.29		89'930		95'450.88
3010.01	Löhne Katechetinnen	55'511.40		44'000		52'621.70	
3010.02	Löhne Kolibri, ELKI, Jugendarbeiter			6'000		5'948.65	

Einzelkonten nach Funktionen		Rechnung 2025		Budget 2025		Rechnung 2024	
		Aufwand	Ertrag	Aufwand	Ertrag	Aufwand	Ertrag
3010.03	Lagerbegleitung	2'200.00		2'400		2'200.00	
3050.00	AG-Beiträge AHV, IV, EO, ALV, Verwaltungskosten	3'724.85		2'600		3'181.25	
3052.00	AG-Beiträge an Pensionskassen	3'164.15		2'920		3'536.90	
3053.00	AG-Beiträge an Unfall- und Personal-Haftpflichtversicherungen	378.95		50		125.95	
3055.00	AG-Beiträge an Krankentaggeldversicherungen	111.60				326.30	
3090.00	Aus- und Weiterbildung des Personals					40.00	
3099.00	Übriger Personalaufwand	2'657.50		3'700		3'263.80	
3104.01	Lehrmittel und Unterrichtsmaterial rpg 1	54.00		200		154.98	
3104.02	Lehrmittel und Unterrichtsmaterial rpg 2	762.70		3'500		2'194.70	
3104.03	Lehrmittel und Unterrichtsmaterial rpg 3	2'319.79		3'000		1'894.05	
3105.01	Lebensmittel und Getränke rpg 1	574.05		300		38.45	
3105.02	Lebensmittel und Getränke rpg 2	1'742.05		3'600		3'311.90	
3105.03	Lebensmittel und Getränke rpg 3	3'685.50		4'000		3'409.70	
3134.00	Kollektivunfallversicherung Schüler	252.00		260		252.00	
3171.02	Exkursionen, Reisen, Lager - rpg 2	1'305.05		800		315.35	
3171.03	Exkursionen, Reisen, Lager - rpg 3	19'434.07		16'000		18'585.21	
3199.00	Anlässe Jugendraum	2'465.25		1'000		3'567.74	
3636.00	Beiträge an private Organisationen ohne Erwerbszweck	300.00		600		300.00	
4390.00	Erlöse aus Kursen und Veranstaltungen		4'500.00		5'000		8'152.00
4390.01	Erlöse für Jugendarbeit		1'077.62				1'665.75
<b>3504</b>	<b>Kultur</b>	<b>22'917.45</b>	<b>4'514.74</b>	<b>14'900</b>	<b>500</b>	<b>21'611.70</b>	<b>5'891.65</b>
	Nettoergebnis		18'402.71		14'400		15'720.05
3010.02	Weitere Löhne	1'000.00		1'250		900.00	
3010.03	Entschädigungen	6'510.00		4'700		5'700.00	
3050.00	AG-Beiträge AHV, IV, EO, ALV, Verwaltungskosten					0.90	
3105.00	Lebensmittel	780.65		3'500		2'930.20	
3199.00	Übriges Material			250			
3199.02	Veranstaltungen	13'926.80		4'000		11'380.60	
3636.00	Beiträge an private Organisationen ohne Erwerbszweck	700.00		1'200		700.00	
4290.00	Erlöse aus Veranstaltungen		4'514.74		500		5'891.65
<b>3506</b>	<b>Kirchliche Liegenschaften</b>	<b>299'592.40</b>	<b>57'621.95</b>	<b>308'640</b>	<b>51'800</b>	<b>299'009.00</b>	<b>66'591.70</b>
	Nettoergebnis		241'970.45		256'840		232'417.30
3010.01	Löhne SigristInnen und Abwarte	104'464.00		102'300		101'855.05	
3010.09	Erstattung von Lohn des Verwaltungs- und Betriebspersonals	-3'124.60					
3049.00	Übrige Zulagen (Fahrzeugpauschalen Sigristen)	2'480.00		2'400		2'400.00	
3050.00	AG-Beiträge AHV, IV, EO, ALV, Verwaltungskosten	7'196.60		7'400		7'302.95	
3052.00	AG-Beiträge an Pensionskassen	11'169.00		10'570		10'404.70	
3053.00	AG-Beiträge an Unfall- und Personal-Haftpflichtversicherungen	826.40		1'000		910.30	
3090.00	Aus- und Weiterbildung des Personals	730.00					
3101.00	Betriebs-, Verbrauchs- und Reinigungsmaterial	1'786.85		4'000		3'772.90	
3111.00	Anschaffung Apparate, Maschinen, Geräte, Fahrzeuge, Werkzeuge.	34'741.65		19'500		8'462.50	
3120.01	Wasser und Abwasser	3'943.00		4'500		4'364.95	
3120.02	Energie	12'913.35		15'000		17'336.60	
3120.03	Heizmaterial	19'226.30		23'000		13'571.35	
3120.04	Entsorgungsgebühren	668.90		400		470.55	
3120.05	Kabelanschlussgebühren	149.75					
3130.00	Kommunikationskosten (M-Budget Mobile)	119.40		120		119.40	
3134.00	Sachversicherungsprämien	10'144.85		10'500		10'486.70	
3137.00	Strassenverkehrsabgaben	91.00		100		91.00	
3144.01	Gebäudeunterhalt VV	31'242.40		45'500		62'431.15	
3144.02	Unterhalt Umgebungsarbeiten	15'140.45		12'000		7'380.90	
3151.00	Unterhalt und Reparatur Mobilien	3'406.10		8'500		5'807.00	
3160.02	Mieten Liegenschaften inkl. Parkplatz Pfarrer	1'744.00		1'300		1'308.00	
3300.60	Planmässige Abschreibungen Mobilien VV	40'533.00		40'550		40'533.00	
4260.00	Rückerstattungen Raumnebenkosten Pfarrhäuser		6'725.40		5'000		4'802.70
4390.00	Gemeindebeitrag Sigristen		500.00				1'000.00
4390.01	übrige Erlöse / Einnahmen		506.55				3'169.00
4471.00	Mieterträge (inkl. Pfarrhäuser)		49'890.00		46'800		57'620.00
<b>9100</b>	<b>Allgemeine Gemeindesteuern</b>	<b>6'120.08</b>	<b>1'223'889.98</b>	<b>700</b>	<b>1'075'600</b>	<b>1'017.38</b>	<b>1'343'728.83</b>
	Nettoergebnis	1'217'769.90		1'074'900		1'342'711.45	
3181.01	Tatsächliche Forderungsverluste Steuern natürliche Personen	5'937.05		700		897.18	

Einzelkonten nach Funktionen		Rechnung 2025		Budget 2025		Rechnung 2024	
		Aufwand	Ertrag	Aufwand	Ertrag	Aufwand	Ertrag
3181.02	Tatsächliche Forderungsverluste Steuern juristische Personen	183.03				120.20	
4000.00	Einkommenssteuern natürliche Personen Rechnungsjahr		848'573.18		778'600		905'283.57
4000.10	Einkommenssteuern natürliche Personen früherer Jahre		72'124.56		93'300		158'560.88
4000.20	Nachsteuern Einkommenssteuern natürliche Personen		364.48		1'200		269.84
4000.40	Aktive Steuerauscheidungen Einkommenssteuern natürliche Personen		5'950.25		8'000		14'949.20
4000.50	Passive Steuerauscheidungen Einkommenssteuern natürliche Personen		-46'356.40		-27'800		-78'165.70
4000.60	Pauschale Steueranrechnung natürliche Personen				-1'000		
4001.00	Vermögenssteuern natürliche Personen Rechnungsjahr		198'260.82		153'800		197'614.48
4001.10	Vermögenssteuer natürliche Personen frühere Jahre		28'189.44		22'300		-5'783.58
4001.20	Nachsteuern Vermögenssteuern natürliche Personen		70.40		600		192.49
4001.40	Aktive Steuerauscheidungen Vermögenssteuern natürliche Personen		2'020.55		3'200		3'245.00
4001.50	Passive Steuerauscheidungen Vermögenssteuer nat. Personen		-13'002.85		-7'000		-37'441.60
4002.00	Quellensteuern natürliche Personen		-1'825.40		7'700		1'934.85
4010.00	Gewinnsteuern juristische Personen Rechnungsjahr		98'076.87		26'900		93'443.04
4010.10	Gewinnsteuern juristische Personen früherer Jahre		9'178.68		11'400		81'393.95
4010.40	Aktive Steuerauscheidungen Gewinnsteuer jur. Personen		16'820.70		2'600		2'746.30
4010.50	Passive Steuerauscheidungen Gewinnsteuern juristische Personen		-4'536.05		-1'400		-2'785.60
4010.60	Pauschale Steueranrechnung juristische Personen		-54.65				
4011.00	Kapitalsteuern jur. Personen Rechnungsjahr		7'313.38		2'500		6'770.16
4011.10	Kapitalsteuern jur. Personen frühere Jahre		2'017.22		800		1'503.00
4011.40	Aktive Steuerauscheidungen Kapitalsteuern jur. Personen		1'266.15		200		304.30
4011.50	Passive Steuerauscheidungen Kapitalsteuern jur. Personen		-561.35		-300		-305.75
<b>9300</b>	<b>Finanz- und Lastenausgleich Nettoergebnis</b>	<b>332'183.16</b>	<b>2'304.00</b> 329'879.16	<b>294'800</b>	<b>294'800</b>	<b>377'681.47</b>	<b>2'304.00</b> 375'377.47
3636.10	Zentralkassenbeitrag	332'183.16		294'800		377'681.47	
4636.01	Beiträge von der Zentralkasse		2'304.00				2'304.00
<b>9610</b>	<b>Zinsen Nettoergebnis</b>	<b>4'515.14</b> 22'142.47	<b>26'657.61</b>	<b>43'610</b>	<b>43'610</b>	<b>2'607.66</b> 47'212.71	<b>49'820.37</b>
3181.01	Zinsabschreibungen / Erlasse natürliche Personen	966.50				23.02	
3181.02	Zinsabschreibungen / Erlasse juristische Personen	0.02				3.13	
3499.10	Vergütungszinsen auf Steuern natürliche Personen	3'185.23				2'484.56	
3499.11	Vergütungszinsen auf Steuern juristische Personen	363.39				96.95	
4401.10	Zinsen auf Steuerforderungen nat. Personen		2'361.18				2'160.99
4401.11	Zinsen auf Steuerforderungen jur. Personen		696.43				461.88
4940.00	Interne Verrechnung von kalk. Zinsen		23'600.00		43'610		47'197.50
<b>9630</b>	<b>Liegenschaften des Finanzvermögens Nettoergebnis</b>	<b>23'600.00</b> 11'207.50	<b>34'807.50</b>	<b>43'610</b>	<b>32'200</b> 11'410	<b>47'197.50</b>	<b>34'807.50</b> 12'390.00
3920.00	Interne Verzinsung	23'600.00		43'610		47'197.50	
4430.02	Baurechtzinsen		34'807.50		32'200		34'807.50
<b>9710</b>	<b>Rückverteilungen aus CO2-Abgabe Nettoergebnis</b>			<b>200</b>	<b>200</b>		<b>192.00</b>
4699.10	Rückverteilung CO2-Abgabe			200		192.00	
<b>9950</b>	<b>Neutrale Aufwendungen und Erträge</b>	<b>17'349.92</b>	<b>17'349.92</b>	<b>13'500</b>	<b>13'500</b>	<b>17'357.26</b>	<b>17'357.26</b>
3700.01	Kollekten Gottesdienste	8'566.32		8'000		10'733.58	
3700.02	Kollekten Brot für alle / HEKS			500			
3700.03	Spenden Brot für alle / HEKS			1'000			
3700.04	Kollekten Abdankungen			4'000		6'623.68	
4700.01	Kollekten Gottesdienste	8'783.60	8'566.32		8'000		10'733.58
4700.02	Kollekten Brot für alle / HEKS				500		
4700.03	Spenden Brot für alle / HEKS				1'000		

Einzelkonten nach Funktionen		Rechnung 2025		Budget 2025		Rechnung 2024	
		Aufwand	Ertrag	Aufwand	Ertrag	Aufwand	Ertrag
4700.04	Kollekten Abdankungen		8'783.60		4'000		6'623.68
<b>9951</b>	<b>Zweckgebundene Zuwendungen</b>	<b>299.00</b>	<b>84.00</b>			<b>1'359.00</b>	<b>1'359.00</b>
	Nettoergebnis		215.00				
3635.00	Beiträge an private Unternehmen (Postkonto Spenden)	215.00				275.00	
3635.01	Beiträge an private Unternehmen (Bankkonto Spendgut)	84.00				1'084.00	
4390.00	übriger Ertrag						275.00
4502.00	Entnahme aus zweckgebundenen Zuwendungen des FK		84.00				1'084.00
<b>9999</b>	<b>Abschluss</b>	<b>94'033.66</b>				<b>192'797.06</b>	
	Nettoergebnis		94'033.66				192'797.06
9000.00	Ertragsüberschuss	94'033.66				192'797.06	
	<b>Total Aufwand</b>	<b>1'374'618.76</b>		<b>1'213'965</b>		<b>1'532'292.06</b>	
	<b>Total Ertrag</b>		<b>1'374'618.76</b>		<b>1'222'510</b>		<b>1'532'292.06</b>
	<b>Ertragsüberschuss</b>			<b>8'545</b>			

# **Jahresrechnung - Details zum Finanzbericht**

# Erfolgsrechnung

## Erläuterungen zur Erfolgsrechnung

### Kirche

# 3500

Erläuterungen zu wesentlichen Budgetabweichungen + Minderausgaben / Minderertrag - Mehrausgaben / Mehrertrag

Konto	Rechnung 2025	Budget 2025	Differenz	
<b>Gemeindeaufbau und Leitung</b>				
3500.3050.00	4'638.60	7'200.00	2'561.40	Zu hoch budgetierter Betrag für AG-Beiträge an AHV, IV, EO, ALV
3500.3099.00	5'953.12	4'000.00	-1'953.12	Zusätzliches Weihnachtsessen für MA
3500.3102.03	25'799.25	22'000.00	-3'799.25	Die Publikationen wurden zu tief budgetiert
3500.3134.00	-	2'500.00	2'500.00	Verbuchung Sachversicherung erfolgte über die Funktion 3506 (Liegenschaften)
3500.3158.00	40'512.11	27'000.00	-13'512.11	Höhere Kosten für die Erstellung der Homepage, a.o. Reparaturen der Hardware
3500.3612.01/02	38'655.35	30'500.00	-8'155.35	Aufgrund der höheren eff. Steuererträgen erfolgte auch eine höhere Verrechnung von Bezugskosten
<b>Gottesdienst</b>				
3501.3010.01	84'772.70	76'500.00	-8'272.70	Höhere Lohnkosten für Zusatzpensen der Pfarrpersonen
3501.3010.04	9'516.00	6'400.00	-3'116.00	Mehr zusätzliche Musiker/Innen im Gottesdienst
3501.3102.01	8'790.20	11'000.00	2'209.80	Tiefere Kosten für Kirchengzettel, Publikationen, etc. als budgetiert
3501.3199.00	12'258.33	7'000.00	-5'258.33	Mehrausgaben anlässlich der Gottesdienste durch Apéros, Musiker, etc.
<b>Diakonie und Seelsorge</b>				
3502.3636.01	4'000.00	7'000.00	3'000.00	Geringere Beiträge für die Seniorenarbeit benötigt

Konto	Rechnung 2025	Budget 2025	Differenz	
<b>Bildung und Spiritualität</b>				
3503.3010.01	55'511.40	44'000.00	-11'511.40	Mehrausgaben durch übernahme Kolibri und Lohnanpassungen aufgrund erfolgter Weiterbildungen
3503.3010.02	0.00	6'000.00	6'000.00	Kein ELKI-Singen durchgeführt und Kolibri durch Lohnaufwand Katechetinnen gedeckt
3503.3171.03	19'434.07	16'000.00	-3'434.07	Höhere Kosten für Konfirmandenreise Wettswil als budgetiert
<b>Kultur</b>				
3504.3199.02	13'926.80	4'000.00	-9'926.80	Höhere Kosten anlässlich der verschiedenen Anlässe als budgetiert
3504.4290.00	4'514.74	500.00	-4'014.74	Höhere Einnahmen anlässlich der verschiedenen Anlässe als budgetiert
<b>Kirchliche Liegenschaften</b>				
3506.3111.00	34'741.65	19'500.00	-15'241.65	Ein in Wettswil ersetzter Herd wurde 2024 budgetiert, konnte aber erst 2025 ersetzt werden.
3506.3120.03	19'226.30	23'000.00	3'773.70	Zu hoch budgetierter Betrag für Heizmaterial
3506.3144.01	31'242.40	45'500.00	14'257.60	Die budgetierte Reserve wurde nicht benötigt und das eine oder andere wurde verschoben
3506.3151.00	3'406.10	8'500.00	5'093.90	Zu hoch budgetierter Betrag für Unterhalt und Rep. Mobilien
3506.4471.00	49'890.00	46'800.00	-3'090.00	Mehr Vermietungen als budgetiert
<b>Allgemeine Gemeindesteuern</b>				
9100.4000.00	848'573.18	778'600.00	-69'973.18	Mehreinnahmen Einkommenssteuern nat. Personen Rechnungsjahr
9100.4000.10	72'124.56	93'300.00	21'175.44	Mehreinnahmen Einkommenssteuern nat. Personen frühere Jahre
9100.4000.50	-46'356.40	-27'800.00	18'556.40	Minderertrag passive Steuerauscheidung Einkommenssteuern nat. Personen
9100.4001.10	28'189.44	22'300.00	-5'889.44	Mehreinnahmen Vermögenssteuern nat. Personen frühere Jahre
9100.4001.00	198'260.82	153'800.00	-44'460.82	Mehreinnahmen Vermögenssteuern nat. Personen Rechnungsjahr
9100.4001.50	-13'002.85	-7'000.00	6'002.85	Minderertrag passive Steuerauscheidung Vermögenssteuer nat. Personen
9100.4002.00	-1'825.40	7'700.00	9'525.40	Minderertrag Quellensteuer nat. Personen
9100.4010.00	98'076.87	26'900.00	-71'176.87	Mehreinnahmen Gewinnsteuern jur. Personen Rechnungsjahr
9100.4010.10	9'178.68	11'400.00	2'221.32	Mindereinnahmen Gewinnsteuern jur. Personen frühere Jahre
9100.4010.40	16'820.70	2'600.00	-14'220.70	Mindereinnahmen aktive Steuerauscheidung jur. Personen
9100.4011.00	7'313.38	2'500.00	-4'813.38	Mehreinnahmen Kapitalsteuern jur. Personen Rechnungsjahr
<b>Finanz- und Lastenausgleich</b>				
9300.3636.10	332'183.16	294'800.00	-37'383.16	Höherer Beitrag Zentralkassenbeitrag, da Steuereinnahmen höher ausfielen als budgetiert
<b>Zinsen</b>				
9610.4940.00	23'600.00	43'610.00	20'010.00	Die interne Verzinsung wurde an die effektiven Marktverhältnisse angepasst
9630.3920.00	23'600.00	43'610.00	20'010.00	Die interne Verzinsung wurde an die effektiven Marktverhältnisse angepasst

## Investitionsrechnung Verwaltungsvermögen

Gliederung nach Funktionen und Einzelkonten		Rechnung 2025		Budget 2025		Rechnung 2024	
		Ausgaben	Einnahmen	Ausgaben	Einnahmen	Ausgaben	Einnahmen
<b>35</b>	<b>Kirchen</b>	0.00	0.00	0.00	0.00	0.00	0.00
	Nettoausgaben		0.00		0.00		0.00
<b>3500</b>	<b>Gemeindeaufbau und Leitung</b>	0.00	0.00	0.00	0.00	0.00	0.00
	Nettoausgaben		0.00		0.00		0.00
506001	Ersatzbeschaffung EDV-Server	0.00	0.00	0.00	0.00	0.00	0.00
<b>3506</b>	<b>Kirchliche Liegenschaften</b>	0.00	0.00	0.00	0.00	0.00	0.00
	Nettoausgaben		0.00		0.00		0.00
500010	Kauf Grundstück						
504000	Teilrenovation Pfarrhaus XY	0.00		0.00		0.00	
504010	Erstellung neues Kirchgemeindehaus	0.00		0.00		0.00	
506010	Mobilier Saal Kirchgemeindehaus	0.00		0.00		0.00	
631000	Investitionsbeitrag der Körperschaft		0.00		0.00		0.00
			0.00		0.00		0.00
<b>9</b>	<b>Finanzen und Steuern</b>	0.00	0.00	0.00	0.00	0.00	0.00
	Nettoausgaben		0.00		0.00		0.00
99	Nicht aufgeteilte Posten		0.00		0.00		0.00
	Nettoausgaben		0.00		0.00		0.00
999	Abschluss	0.00	0.00	0.00	0.00	0.00	0.00
	Nettoausgaben		0.00		0.00		0.00
<b>9999</b>	<b>Abschluss</b>	0.00	0.00	0.00	0.00	0.00	0.00
	Nettoausgaben		0.00		0.00		0.00
5900.00	Passivierung Einnahmen		0.00		0.00		0.00
6900.00	Aktivierung Ausgaben		0.00		0.00		0.00
5900.00	Passivierung Einnahmen	0.00		0.00		0.00	
6900.00	Aktivierung Ausgaben		0.00		0.00		0.00

## Investitionsrechnung Finanzvermögen

Einzelkonten nach Funktionen		Rechnung 2025		Budget 2025		Rechnung 2024	
		Ausgaben	Einnahmen	Ausgaben	Einnahmen	Ausgaben	Einnahmen
9	Finanzen und Steuern Nettoergebnis	0.00	0.00	0.00	0.00	0.00	0.00
96	Vermögens- und Schuldenverwaltung Nettoergebnis	0.00	0.00	0.00	0.00	0.00	0.00
963	Liegenschaften des Finanzvermögens Nettoergebnis	0.00	0.00	0.00	0.00	0.00	0.00
9630	Liegenschaften des Finanzvermögens Nettoergebnis	0.00	0.00	0.00	0.00	0.00	0.00
7000.00	Investitionen in Grundstücke	0.00		0.00		0.00	
7040.00	Investitionen in Gebäude	0.00		0.00		0.00	
7200.00	Erwerbs- und Verkaufsnebenkosten von Grundstücken	0.00		0.00		0.00	
7201.00	Erwerbs- und Verkaufsnebenkosten von Grundstücken (nicht liquiditätswirksam)	0.00		0.00		0.00	
7240.00	Erwerbs- und Verkaufsnebenkosten von Gebäuden	0.00		0.00		0.00	
7241.00	Erwerbs- und Verkaufsnebenkosten von Gebäuden (nicht liquiditätswirksam)	0.00		0.00		0.00	
7540.00	Übertragung von Gebäuden aus dem VV	0.00		0.00		0.00	
7700.00	Übertragung von real. Gewinnen aus Grundstücken in die ER	0.00		0.00		0.00	
7740.00	Übertragung von real. Gewinnen aus Gebäuden in die ER	0.00		0.00		0.00	
8000.00	Verkauf von Grundstücken		0.00		0.00		0.00
8040.00	Verkauf von Gebäuden		0.00		0.00		0.00
8240.00	Beiträge Dritter für Gebäude		0.00		0.00		0.00
8500.00	Übertragung von Grundstücken ins VV		0.00		0.00		0.00
8540.00	Übertragung von Gebäuden ins VV		0.00		0.00		0.00
8700.00	Übertragung von realisierten Verlusten aus Grundstücken in die ER		0.00		0.00		0.00
8740.00	Übertragung von realisierten Verlusten aus Gebäuden in die ER		0.00		0.00		0.00
99	Nicht aufgeteilte Posten Nettoergebnis	0.00	0.00	0.00	0.00	0.00	0.00
999	Abschluss Nettoergebnis	0.00	0.00	0.00	0.00	0.00	0.00
9999	Abschluss Nettoergebnis	0.00	0.00	0.00	0.00	0.00	0.00
7990.00	Abgang Sachanlagen FV	0.00		0.00		0.00	
8990.00	Zugang Sachanlagen FV		0.00		0.00		0.00

Aktiven		01.01.2025	31.12.2025
<b>1</b>	<b>Aktiven</b>	<b>3'063'168.16</b>	<b>3'126'059.38</b>
<b>10</b>	<b>Finanzvermögen (FV)</b>	<b>2'985'479.16</b>	<b>3'088'903.38</b>
<b>100</b>	<b>Flüssige Mittel und kurzfristige Geldanlagen</b>	<b>772'180.92</b>	<b>958'300.31</b>
<b>1000</b>	<b>Kasse</b>	<b>2'915.35</b>	<b>2'687.40</b>
1000.00	Kasse Sekretariat	2'915.35	2'687.40
<b>1001</b>	<b>Post</b>	<b>49'762.45</b>	<b>101'086.39</b>
1001.00	Postcheckkonto 80-22946-2	49'589.10	100'973.04
1001.01	Postcheckkonto Spenden 80-16137-9	173.35	113.35
<b>1002</b>	<b>Bank</b>	<b>719'503.12</b>	<b>854'526.52</b>
1002.00	ZKB Kontokorrent 1121-0704.002	710'717.45	836'772.41
1002.10	ZKB Kontokorrent "Spendgut" 1148-2254.383	7'594.45	7'510.45
1002.13	ZKB Kontokorrent "Debitkarten" 1148-7950.329	1'191.22	10'243.66
<b>101</b>	<b>Forderungen</b>	<b>315'889.49</b>	<b>241'758.82</b>
<b>1010</b>	<b>Forderungen aus Lieferungen und Leistungen gegenüber Dritten</b>	<b>10'559.65</b>	<b>9'257.50</b>
1010.00	Forderungen Sammelkonto	9'258.60	3'532.10
1010.01	Nebenkosten Pfarrhäuser	5'302.70	5'725.40
1010.04	Vorschuss Sigrist	-4'001.65	
<b>1011</b>	<b>Kontokorrente mit Dritten</b>	<b>13'859.17</b>	<b>15'533.60</b>
1011.01	Vorschuss Wettswil	13'859.17	15'533.60
<b>1012</b>	<b>Steuerforderungen</b>	<b>263'690.13</b>	<b>194'315.38</b>
1012.00	Forderungen allgemeine Gemeindesteuern	263'690.13	194'315.38
<b>1019</b>	<b>Übrige Forderungen</b>	<b>27'780.54</b>	<b>22'652.34</b>
1019.91	Guthaben Steuerablieferungen	27'780.54	22'652.34
<b>104</b>	<b>Aktive Rechnungsabgrenzungen (RA)</b>	<b>9'508.75</b>	<b>944.25</b>
<b>1041</b>	<b>Aktive RA Sach- und übriger Betriebsaufwand</b>	<b>9'508.75</b>	<b>944.25</b>
1041.00	Transitorische Aktiven	9'508.75	944.25
<b>108</b>	<b>Sachanlagen Finanzvermögen</b>	<b>1'887'900.00</b>	<b>1'887'900.00</b>
<b>1080</b>	<b>Grundstücke FV</b>	<b>1'887'900.00</b>	<b>1'887'900.00</b>
1080.10	Grundeigentum Wettswil, nicht überbaut	495'600.00	495'600.00
1080.11	Wettswil, Baurechtsvertrag 2005-2104	1'392'300.00	1'392'300.00
<b>14</b>	<b>Verwaltungsvermögen (VV)</b>	<b>77'689.00</b>	<b>37'156.00</b>
<b>140</b>	<b>Sachanlagen Verwaltungsvermögen</b>	<b>77'689.00</b>	<b>37'156.00</b>
<b>1404</b>	<b>Hochbauten</b>	<b>77'689.00</b>	<b>37'156.00</b>
1404.01	Kirche Stallikon	77'689.00	37'156.00

Passiven		01.01.2025	31.12.2025
<b>2</b>	<b>Passiven</b>	<b>3'063'168.16</b>	<b>3'126'059.38</b>
<b>20</b>	<b>Fremdkapital (FK)</b>	<b>906'469.97</b>	<b>875'327.53</b>
<b>200</b>	<b>Laufende Verbindlichkeiten</b>	<b>154'814.86</b>	<b>143'618.67</b>
<b>2000</b>	<b>Laufende Verbindlichkeiten aus Lieferungen und Leistungen von Dritten</b>	<b>34'509.89</b>	<b>30'031.61</b>
2000.00	Verpflichtungen Sammelkonto	34'509.89	29'328.76
2000.10	Sozialversicherungen (AHV/ALV/FAK)		651.15
2000.12	Kranken- und Unfallversicherungen		51.70
<b>2002</b>	<b>Steuern</b>	<b>55'847.24</b>	<b>109'752.50</b>
2002.00	Verpflichtungen allgemeine Gemeindesteuern	55'847.24	109'752.50
<b>2005</b>	<b>Interne Kontokorrente (Abrechnungskonten)</b>	<b>64'457.73</b>	<b>3'834.56</b>
2005.10	Sammelkonto Steuern Stallikon		431.65
2005.11	Sammelkonto Steuern Wettswil	48'331.63	3'096.16
2005.20	Quellensteuern	857.05	-141.65
2005.21	Steuerausscheidungen		-431.65
2005.30	Durchlaufkonto Löhne	15'269.05	880.05
<b>204</b>	<b>Passive Rechnungsabgrenzungen (RA)</b>	<b>13'000.00</b>	<b>13'388.69</b>
<b>2044</b>	<b>Passive RA Finanzaufwand/Finanzertrag</b>	<b>13'000.00</b>	<b>13'388.69</b>
2044.00	Transitorische Passiven	13'000.00	13'388.69
<b>205</b>	<b>Kurzfristige Rückstellungen</b>	<b>352'701.84</b>	<b>378'400.47</b>
<b>2059</b>	<b>Übrige kurzfristige Rückstellungen der Erfolgsrechnung</b>	<b>352'701.84</b>	<b>378'400.47</b>
2059.20	Kurzfristige Rückstellungen Finanz- und Lastenausgleich	352'701.84	378'400.47
<b>208</b>	<b>Langfristige Rückstellungen</b>	<b>378'400.47</b>	<b>332'295.90</b>
<b>2089</b>	<b>Übrige langfristige Rückstellungen der Erfolgsrechnung</b>	<b>378'400.47</b>	<b>332'295.90</b>
2089.20	Langfristige Rückstellungen Finanz- und Lastenausgleich	378'400.47	332'295.90
<b>209</b>	<b>Verbindlichkeiten gegenüber Fonds im Fremdkapital</b>	<b>7'552.80</b>	<b>7'623.80</b>
<b>2092</b>	<b>Verbindlichkeiten gegenüber Legaten und Stiftungen ohne eigene Rechtspersönlichkeit im FK</b>	<b>7'552.80</b>	<b>7'623.80</b>
2092.00	Sonderrechnung HEKS / Brot für alle	-41.65	113.35
2092.01	Sonderrechnung "Spendgut"	7'594.45	7'510.45
<b>29</b>	<b>Eigenkapital (EK)</b>	<b>2'156'698.19</b>	<b>2'250'731.85</b>
<b>299</b>	<b>Bilanzüberschuss/-fehlbetrag</b>	<b>2'156'698.19</b>	<b>2'250'731.85</b>
<b>2990</b>	<b>Jahresergebnis</b>	<b>192'797.06</b>	<b>94'033.66</b>
2990.00	Jahresergebnis	192'797.06	94'033.66
<b>2999</b>	<b>Kumulierte Ergebnisse der Vorjahre</b>	<b>1'963'901.13</b>	<b>2'156'698.19</b>
2999.00	Eigenkapital	1'963'901.13	2'156'698.19